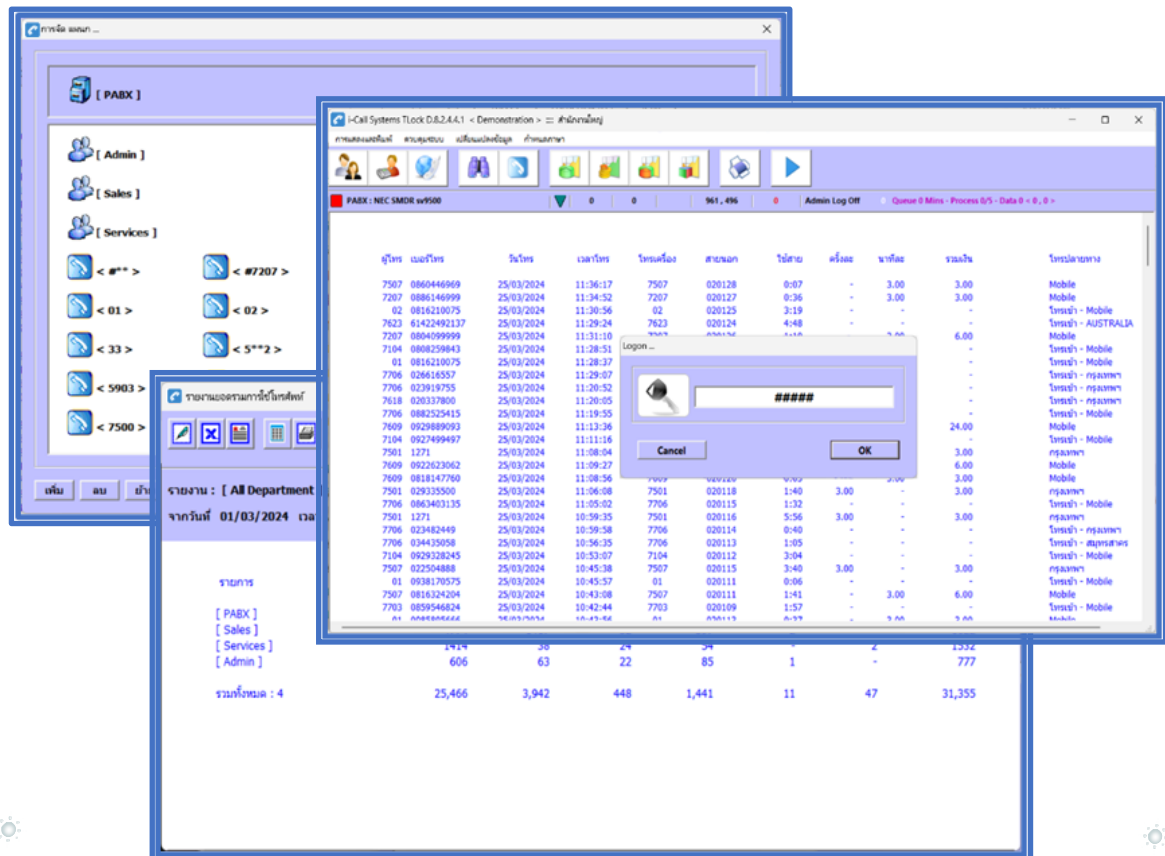


# i-Call Systems



*iCall Telephone Billing System* \* *Version D825*



## สารบัญ

<b>ส่วนที่ 1: การติดตั้งโปรแกรมและการกำหนดค่าเพื่อใช้งาน</b>	หน้า	1
การติดตั้งโปรแกรม		1
การตั้งค่าแรกเริ่มก่อนใช้งานโปรแกรม		9
กำหนดแบบ <b>PABX</b>		10
กำหนดพื้นที่การโทร		11
กำหนดค่าการสื่อสารเชื่อมต่อกับตู้ <b>PABX</b>		11
การอนุญาตสิทธิ์แก่ผู้ใช้โปรแกรม ( <b>License Registering</b> )		14
 <b>ส่วนที่ 2: การใช้งานเมนูต่างๆ ของโปรแกรม</b>		
<b>เมนูและคำสั่งต่างๆ</b>		17
การแสดงและพิมพ์		19
ควบคุมระบบ		21
- Logon Admin และการเปลี่ยนรหัสผ่านใหม่		21
- เมนู <b>User Account</b>		22
- กำหนดแบบ <b>PABX</b> กำหนดพื้นที่การโทรและกำหนดชื่อของ <b>PABX</b>		24
- เมนู <b>Auto Slip</b>		25
- เมนู <b>Web Service</b>		27
- เมนู <b>Run at start PC</b>		29
- การกำหนดการสื่อสารระบบกับ <b>PABX</b>		30
กำหนดและเปลี่ยนแปลงข้อมูล		33
- กำหนดแสดงการโทรและตั้งค่ากำหนดจับเวลาโทร		33
- กำหนดอัตราค่าบริการโทรศัพท์		34
- อ่านข้อมูลวิเคราะห์ใหม่		42
กำหนดภาษา		43
 <b>ส่วนที่ 3: การใช้งานปุ่มเมนูต่างๆ</b>		
<b>ปุ่มเมนูการจัดการต่าง ๆ</b>		45
การจัดการแผนก		46
- การสร้างแผนก		46
- การสร้างและย้ายแผนกของหมายเลขภายใน		47
- การลบแผนกและหมายเลขภายใน		48
- การแก้คุณสมบัติหมายเลขภายใน		48
การจัดการหมายเลขภายใน		52

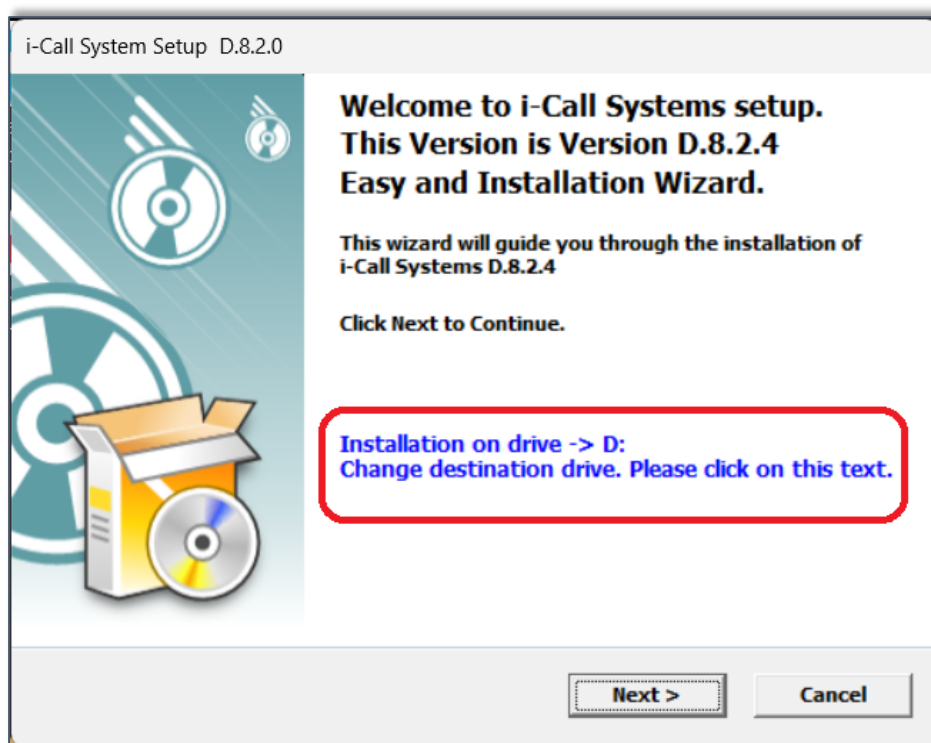
การจัดการสายนอก	53
การสืบค้นและกรองข้อมูล	64
แสดงคุณสมบัติการจัดแผนก	66
ปุ่มเมนูการทำงาน	67
รายงานยอดรวมการใช้โทรศัพท์	68
- แสดงค่าใช้จ่ายของทุกแผนก (แบบแบบสรุปยอดปกติ)	68
- แสดงค่าใช้จ่ายของทุกแผนก (แบบกระจายแผนกย่อยทั้งหมด)	69
- แสดงรายงานแบบกราฟ และแสดงก่อนพิมพ์	71
- แสดงสรุปยอดรวมการทำงานแบบต่างๆ	75
รายงานรายละเอียดการใช้โทรศัพท์	84
รายงานวิเคราะห์การหมุนเบอร์ปลายทางขององค์กร	87
รายงานพฤติกรรมการใช้โทรศัพท์ขององค์กร	89
 ส่วนที่ 4: ภาคผนวก	
- การใช้งานรุ่น <b>Version Multi Sites</b>	94
- แก้ไขการแสดงผลแถบด้านล่างและแถบด้านข้างผิดพลาด	103
- ก่อนทำรายงานทุกครั้งจะต้องนำข้อมูลใหม่เข้าฐานข้อมูล	104
- แก้ไขพารามิเตอร์บางอย่างทางเทคนิค	105
- แก้ไขสลับหัวข้อและปรับขนาดแบบฟอร์ม	106
- การกำหนดหมายเลขภายในโทรศัพท์	107
- การกำหนดหมายเลขปลายทางโทรศัพท์	110
- การแก้ไขของหัวรายงานเวลาทำงาน	111
 - การเปิดโปรแกรม <b>Web Server</b> เพื่อใช้งาน	112
- การสร้างชื่อและทำรายงานตามสิทธิ์ของ <b>Multi User Account</b>	115
- รายงานรายละเอียดการใช้โทรศัพท์ เฉพาะโทรไม่ติดเท่านั้น	120
- สลับหัวข้อและปรับขนาดแบบฟอร์ม หน้ารายงานแบบรายละเอียด	122
 รหัสกำหนดพื้นที่การโทร	123








# โปรแกรมคำนวณการใช้โทรศัพท์

## ส่วนที่ 1 : การติดตั้งโปรแกรมและการกำหนดค่าเพื่อใช้งาน

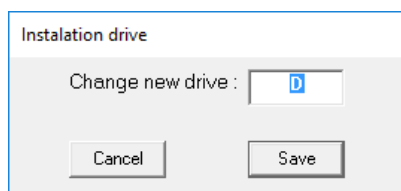
โปรแกรมนี้จะมีแผ่น **CD** ให้และหากใส่แผ่นเข้าไปในคอมแล้ว ระบบจะเปิดโปรแกรม **Setup** ขึ้นมา ถ้าต้องการติดตั้งโปรแกรมก็ให้กดปุ่ม **Next** ได้เลย หรือหากต้องการยกเลิกการติดตั้งกดปุ่ม **Cancel**



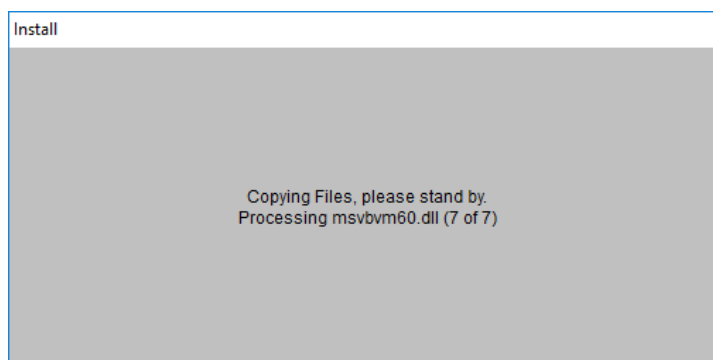
หากไม่มีโปรแกรมใดๆเปิดอัตโนมัติขึ้นมา ให้ดูข้อมูลใน **CD** ภายในจะประกอบด้วยข้อมูลต่างๆ ดังข้างล่าง ต้องการลงโปรแกรม ทำโดยการดับเบิลคลิก **iCallSetup.exe**

-  iCall
-  Support
-  Autorun.inf
-  iCallSetup.exe
-  Serial.txt

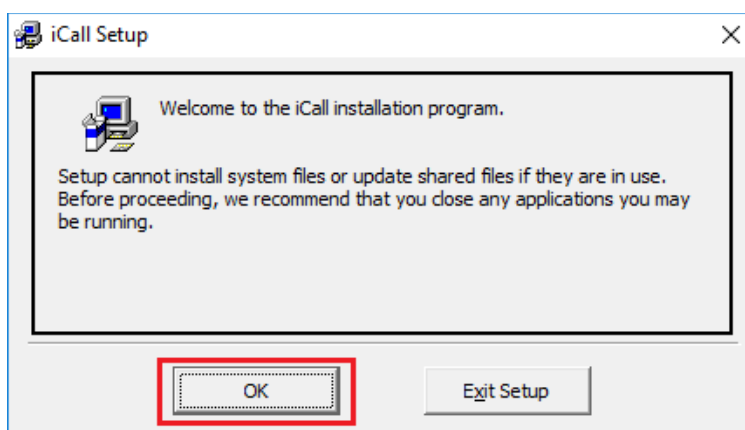
ท่านสามารถเปลี่ยนไดรฟ์ สำหรับการลงโปรแกรมได้ โดยคลิกที่พื้นอักษรสีน้ำเงิน  
ตรงคำว่า **Installation in drive --- > D:** ตามรูปข้างบน



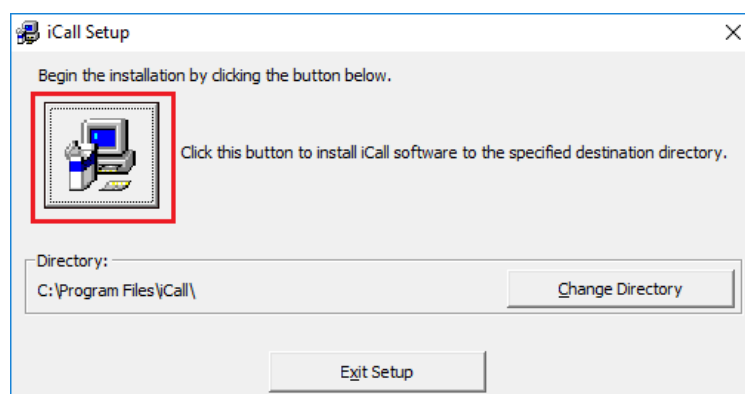
การลงโปรแกรมนี้จะทำการ กดปุ่ม Next เพื่อให้การดำเนินการติดตั้งต่อเนื่องสมบูรณ์ และมีขั้นตอนดังต่อไปนี้



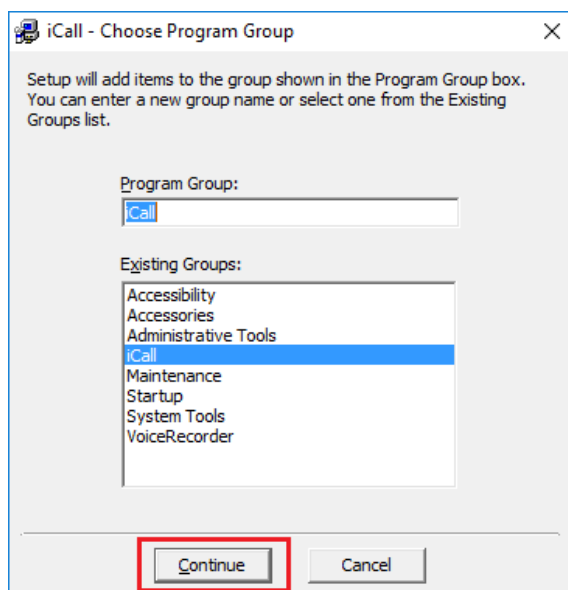
รอสักครู่



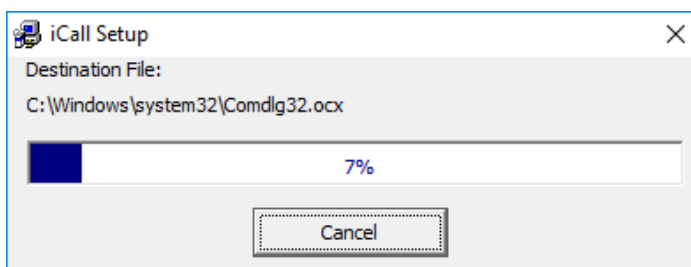
กดปุ่ม OK



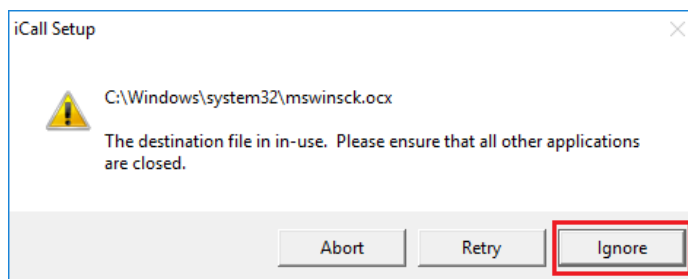
ให้กดปุ่มรูปคอมฯ เราจะทำการลงโปรแกรมนี้ตาม **OS Windows** ที่ลงแล้ว



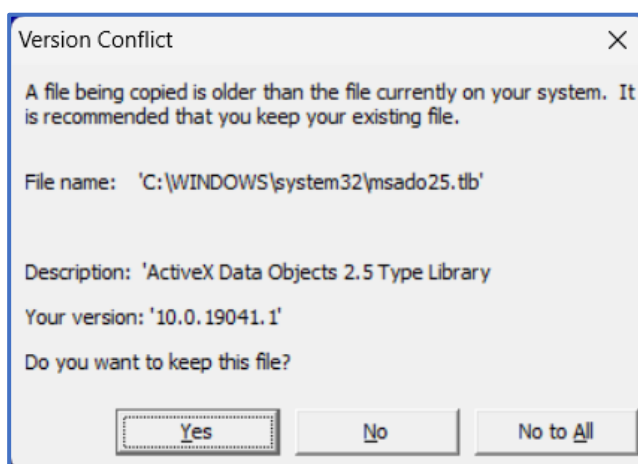
กดปุ่ม **Continue**



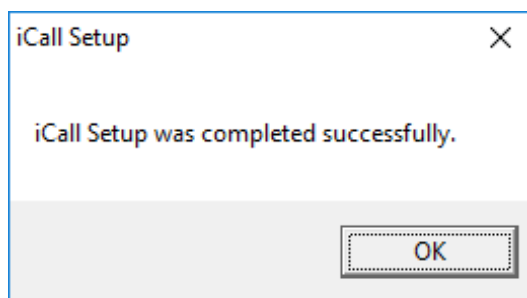
รอสักครู่



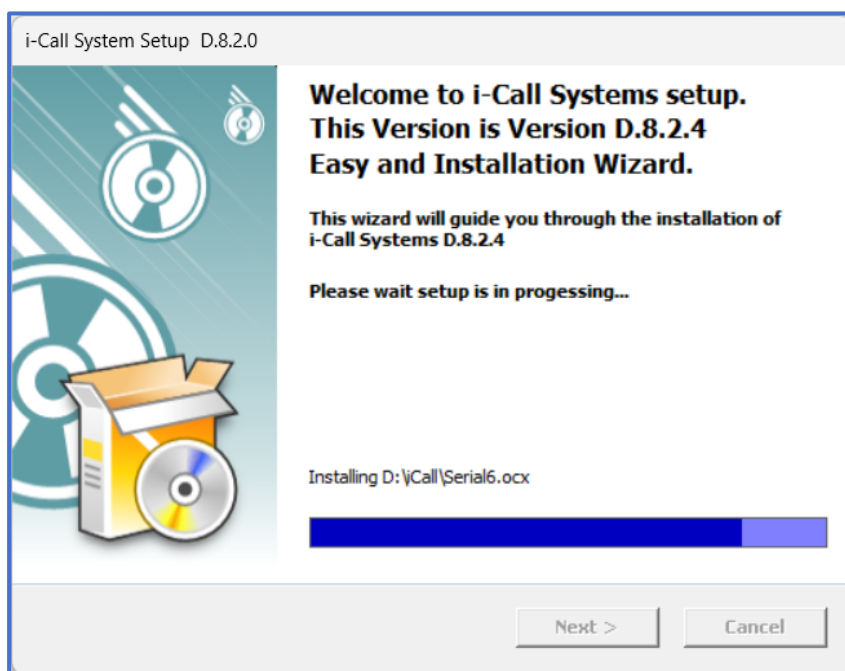
...



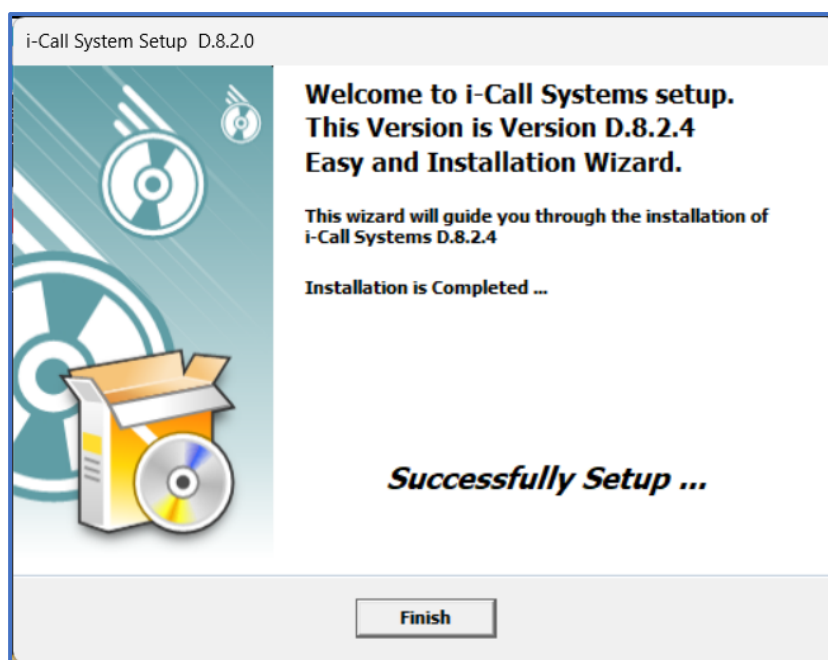
หากเกิดการแจ้งเตือนใดๆ ให้กดปุ่ม **Ignore / Yes** หากเกิดปัญหา ให้กดปุ่ม **No to All**



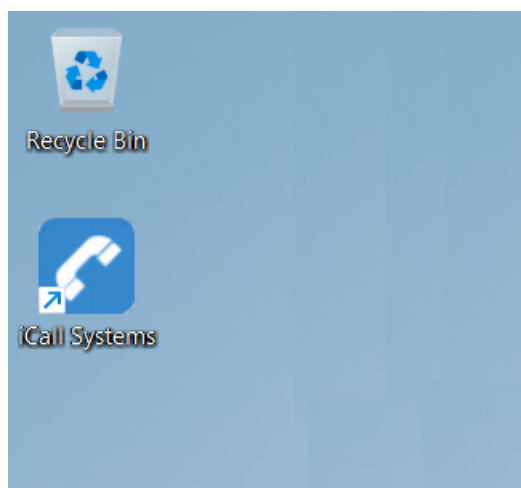
กดปุ่ม OK



รอสักครู่ ระบบ Copy files

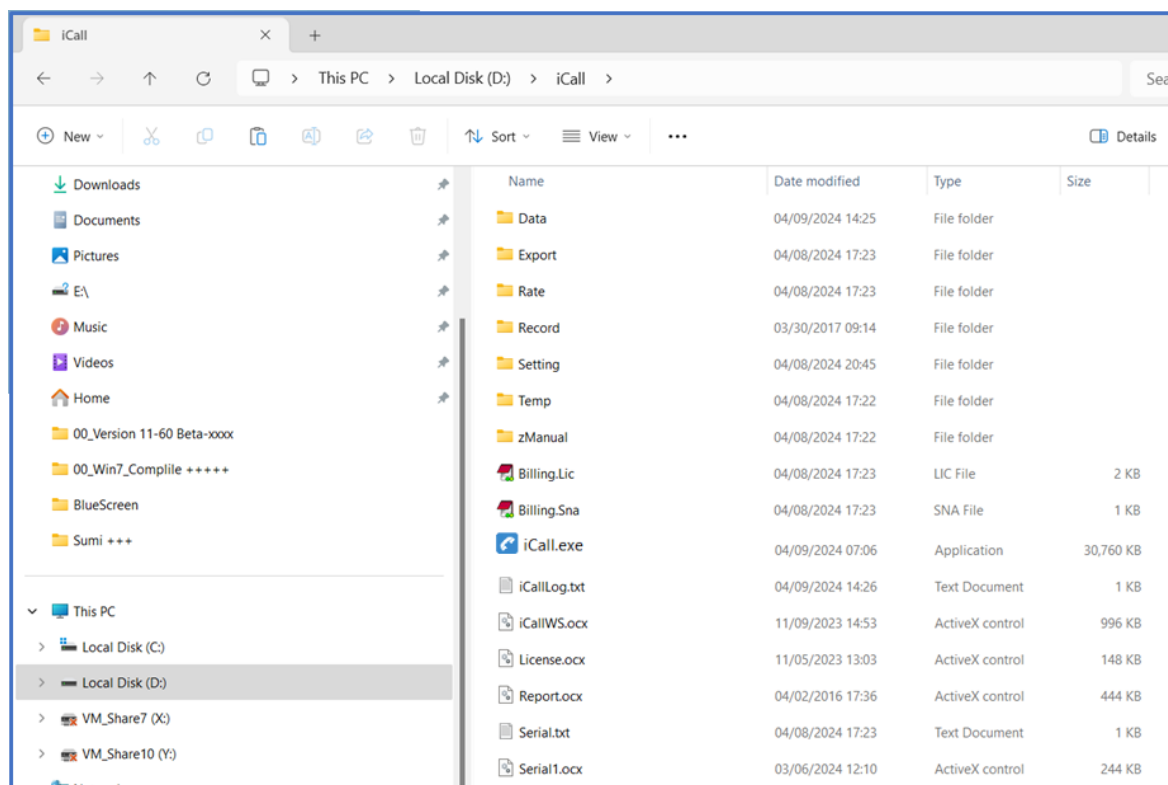


เสร็จแล้วกดปุ่ม Finish



ระบบจะสร้าง Shortcut iCall Systems ที่หน้า Desktop

เมื่อเสร็จแล้วระบบจะอยู่ที่โฟลเดอร์ “iCall” หรือ อาจจะเป็น ไดรฟ์ C: D: หรือ E: แล้วแต่ตามที่เราเลือก หากระบบไม่สร้าง Shortcut ให้อัตโนมัติแล้วเราต้องทำเอง โดยทำ Shortcut iCall.exe ไว้ที่ Desktop เพื่อความสะดวกในการเปิดโปรแกรมหรือที่ Startup เพิ่มด้วยก็ได้ (เก็บข้อมูลสำรองได้ที่นี่)



- iCall.exe - โปรแกรมหลัก
- Serial1-9.ocx - โปรแกรมรับข้อมูลจากตู้ (เปิดอัตโนมัติเมื่อปิด iCall.exe)
- iCallWS.ocx - โปรแกรมรองรับ Web Server
- Billing.Lic - License file
- Data\DataPhone.mdb - เก็บข้อมูล Extension, Department, Trunk-Route
- Rate\\*. \* - เก็บข้อมูล อัตราค่าบริการต่างๆ
- Record\\*. \* - เก็บข้อมูลคิที่รับมาจาก Pabx เป็นรายเดือนและวิเคราะห์รายเดือน
- Setting\\*. \* - เก็บ File Config ต่างๆ...
- Temp\\*. \* - เก็บ File ที่ใช้ชั่วคราว...
- zManual\\*. \* - เก็บ File คู่มือต่างๆ...

### ### เมื่อแรกเปิดโปรแกรม iCall.exe

- ระบบจะให้ใส่ชื่อบริษัท หรือหน่วยงาน ที่เป็นเจ้าของและขออนุญาต บริษัทภาษาไทยและอังกฤษ
- ส่วนด้านล่าง ใส่ชื่อบริษัทผู้ให้บริการและเบอร์โทรติดต่อ
- ตรวจสอบความถูกต้องแล้ว กดปุ่ม **Enter**



อนุญาตแก่ : บริษัท กองทุนรวมไทยนิยาม จำกัด

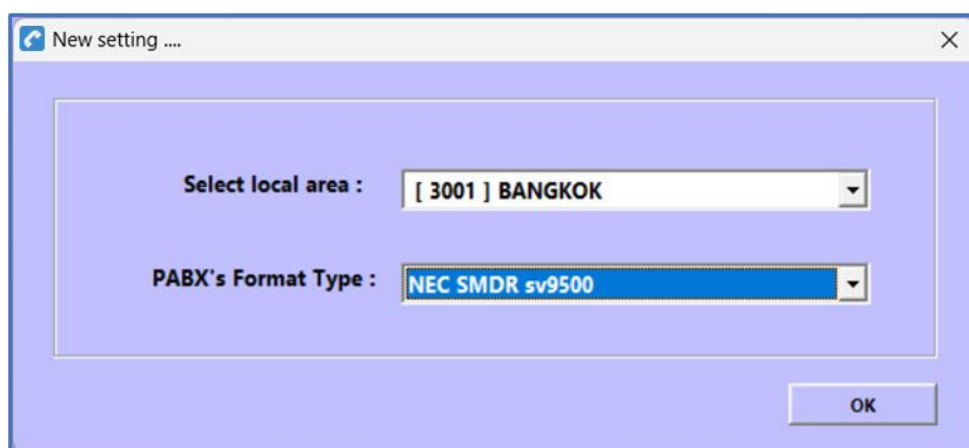
English : Thai Niyom Co., Ltd.

---

Support By : i-Tech Systems Co., Ltd.

Tel. : 02-9687722

- กำหนดพื้นที่การโทร จากตัวอย่าง คือ รหัสพื้นที่ **3001** กรุงเทพฯ ให้ดูหน้าสุดท้ายของคู่มือ
- กำหนด Format ของตู้ PABX
- เสร็จแล้วกด **OK**

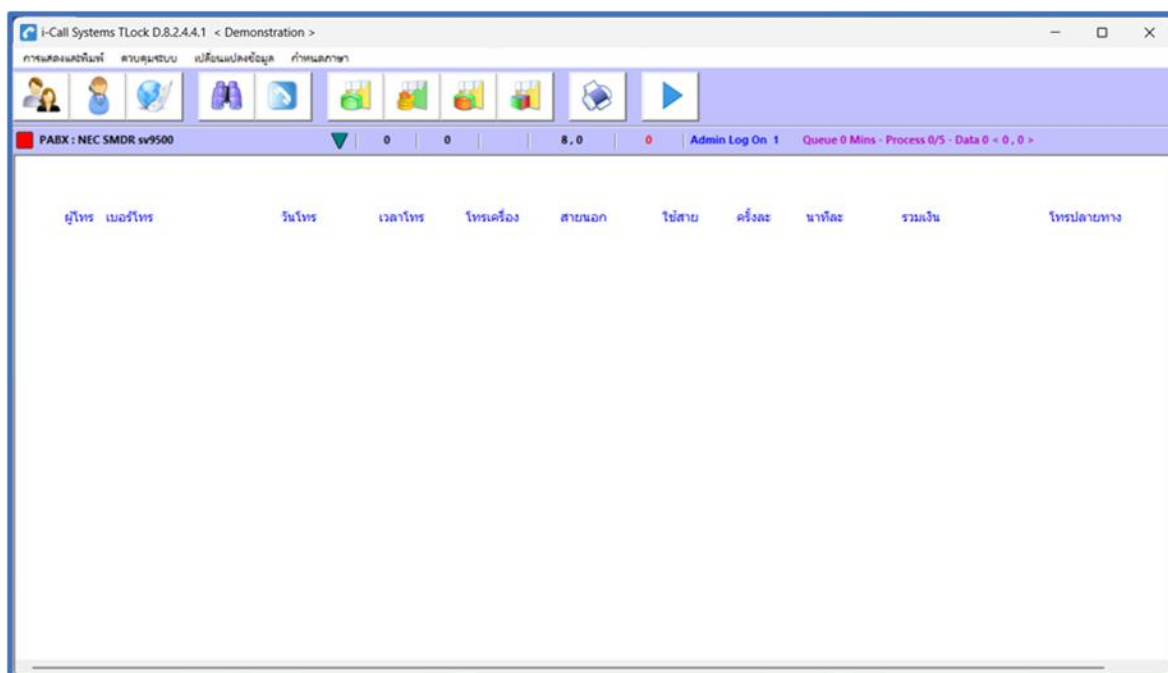


Select local area : [ 3001 ] BANGKOK

PABX's Format Type : NEC SMDR sv9500

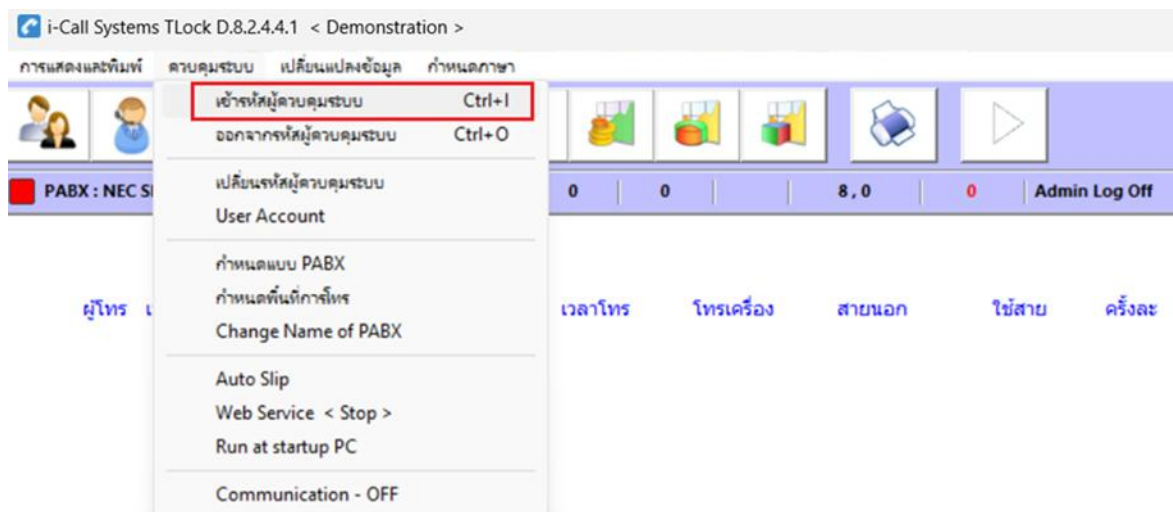
OK

### แล้วค่อยไปกำหนดค่าที่ Serial Communication ภายหลัง จะกล่าวในบทหน้าถัดไป

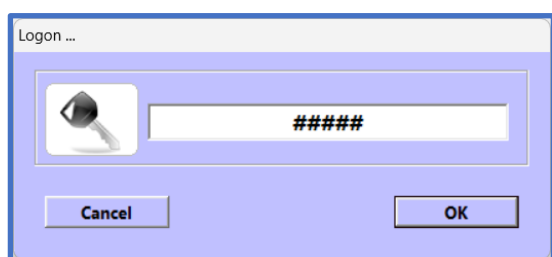




## การตั้งค่าแรกเริ่มก่อนใช้งานโปรแกรม



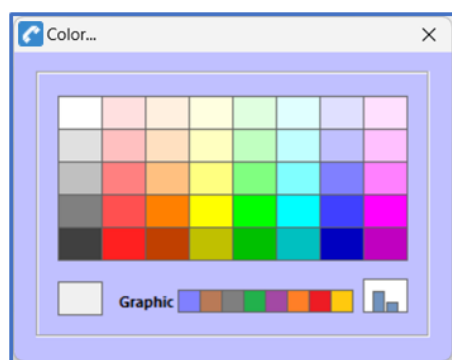
### จะต้องเข้าสิทธิ์ในการแก้ไขก่อน รหัสคือ “Admin” สามารถเปลี่ยนได้เองในภายหลัง



ถูกต้องจะแสดง Admin Log On สีน้ำเงิน ตามรูปล่าง



หากต้องการเปลี่ยนพื้นสีโปรแกรมจากสีม่วงเป็นสีอื่นๆ โดยดับเบิลคลิก Admin Log On สีน้ำเงิน

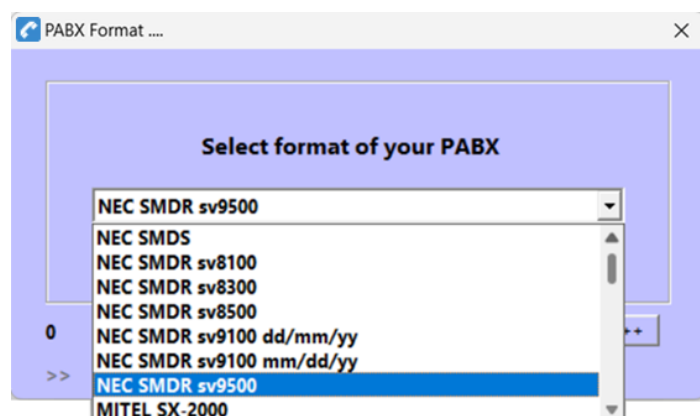
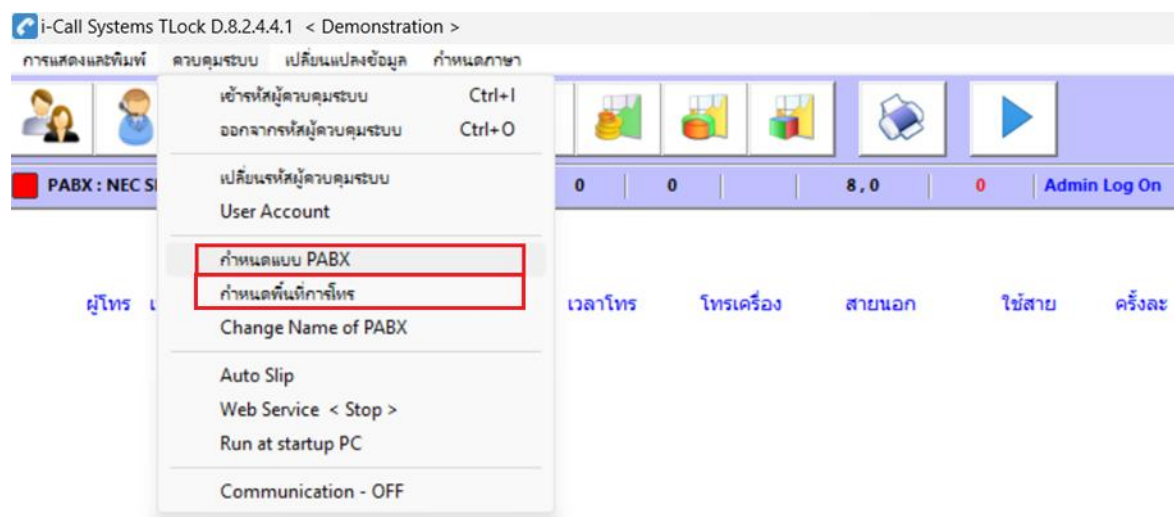


เลือกโดยดับเบิลคลิกที่พื้นสี นั้นๆ แล้วพื้นสีจะเปลี่ยนตาม

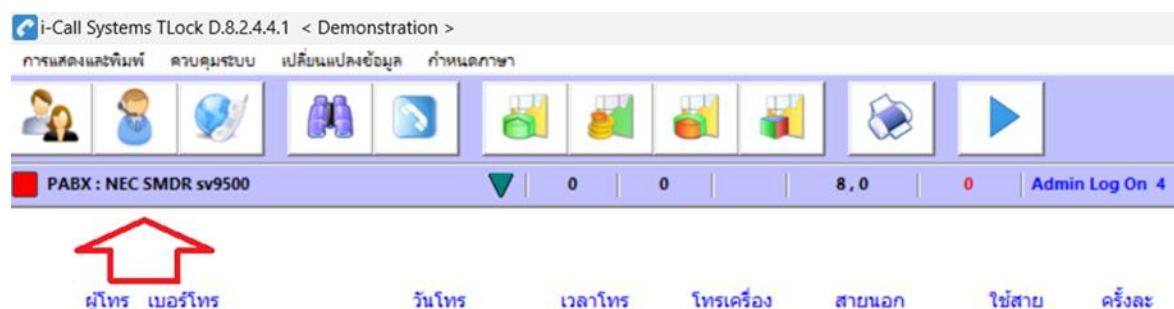
ส่วนกลุ่มสี Graphic color คือ สีของรายงานแบบกราฟิกเป็นกราฟแท่ง สามารถดูได้เวลาเราทำรายงานที่เป็นรายงานแบบสถิติ และเลือกแสดงแบบกราฟิก

## กำหนดแบบ PABX

แรกเริ่มจะต้องตรวจสอบและกำหนด PABX ที่เราจะต้องทำการเชื่อมกับโปรแกรม จากตัวอย่าง เลือก NEC SMDR sv9500 ถูกต้องแล้ว คลิกออกมา ระบบจะแก้ไขและเก็บให้อัตโนมัติ

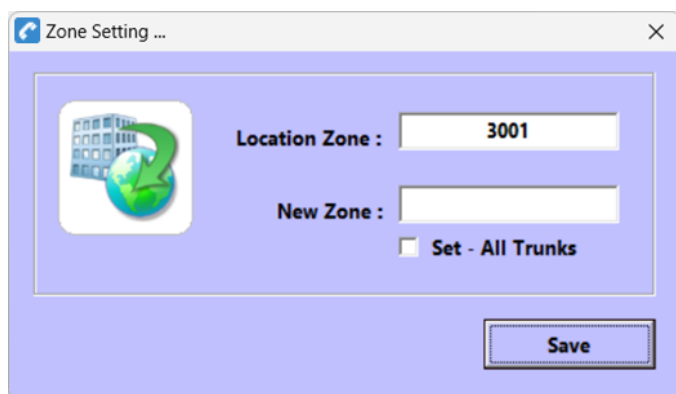


ระบบจะแจ้งว่า **PABX : NEC SMDR sv9500** ตามรูปข้างล่าง



## กำหนดพื้นที่การโทร

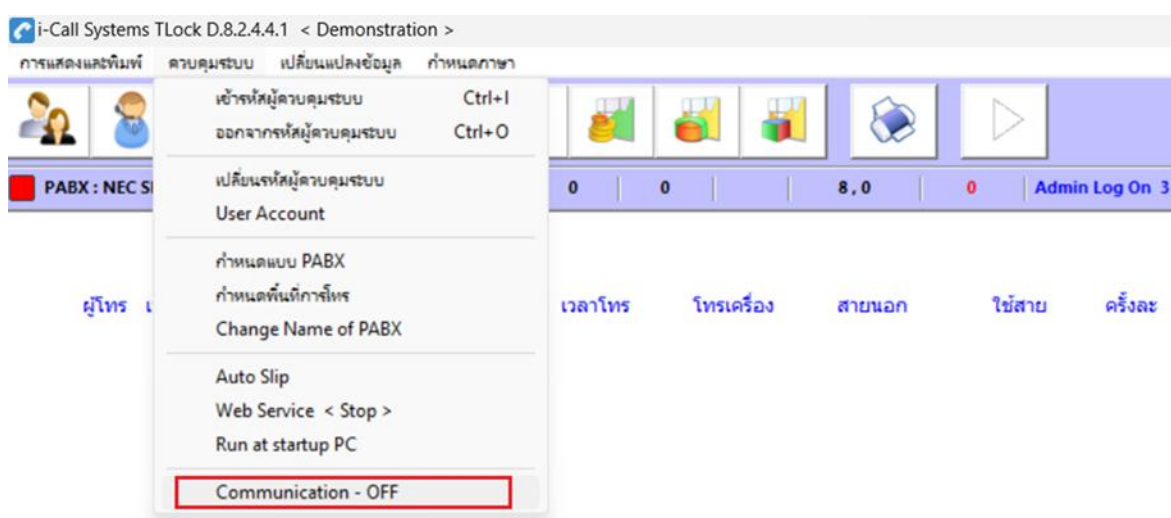
ระบบจะกำหนดพื้นที่การโทรที่กรุงเทพฯและปริมณฑลเป็นค่าแรกเริ่มให้ระบบ ดังนั้นถ้าติดตั้งต่างจังหวัด จะต้องกำหนดค่าพื้นที่การโทรใหม่ หัวเรื่อง รหัสกำหนดพื้นที่การโทร **ดูตารางหน้าสุดท้าย**



กำหนดค่าในระบบ 3001 – 3073 เท่านั้น

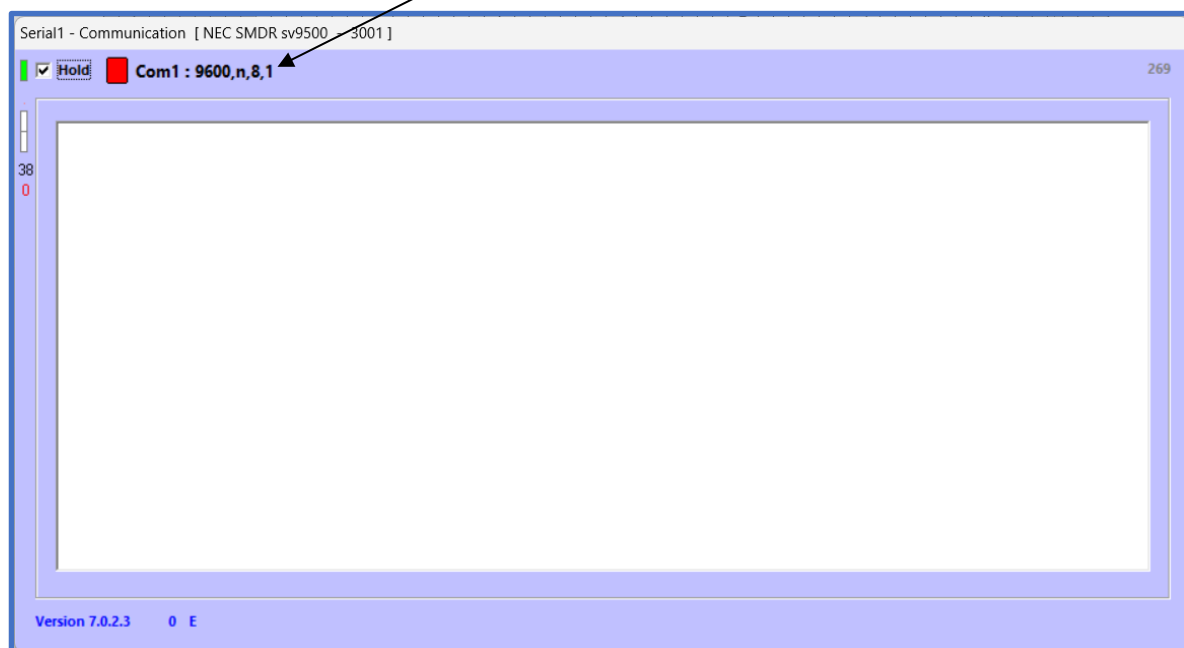
## กำหนดค่าการสื่อสารเชื่อมต่อกับตู้ PABX

คลิกเลือก **Communication–OFF** เพื่อให้แสดงปุ่ม Serial Communication

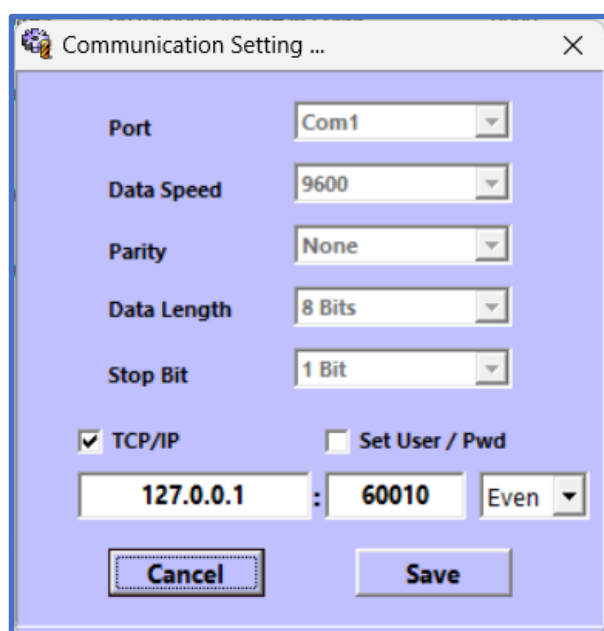


Click Serial Communication ให้แสดงเพื่อกำหนดค่า

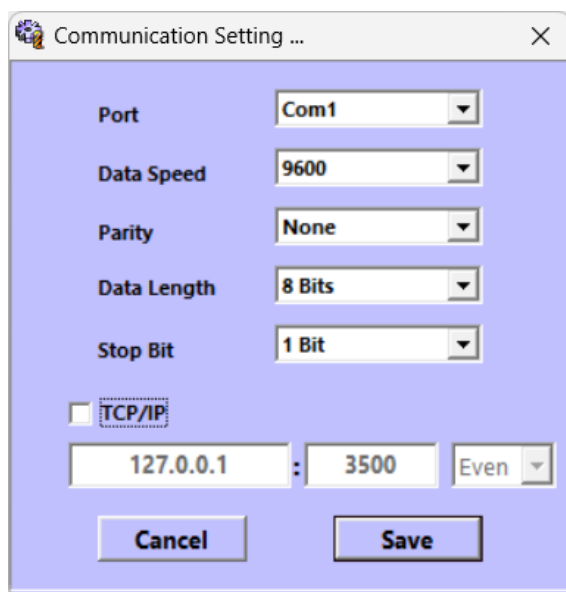
ให้ ดับเบิลคลิก ตรงคำอธิบายผลการเชื่อมต่อ เพื่อกำหนดค่า



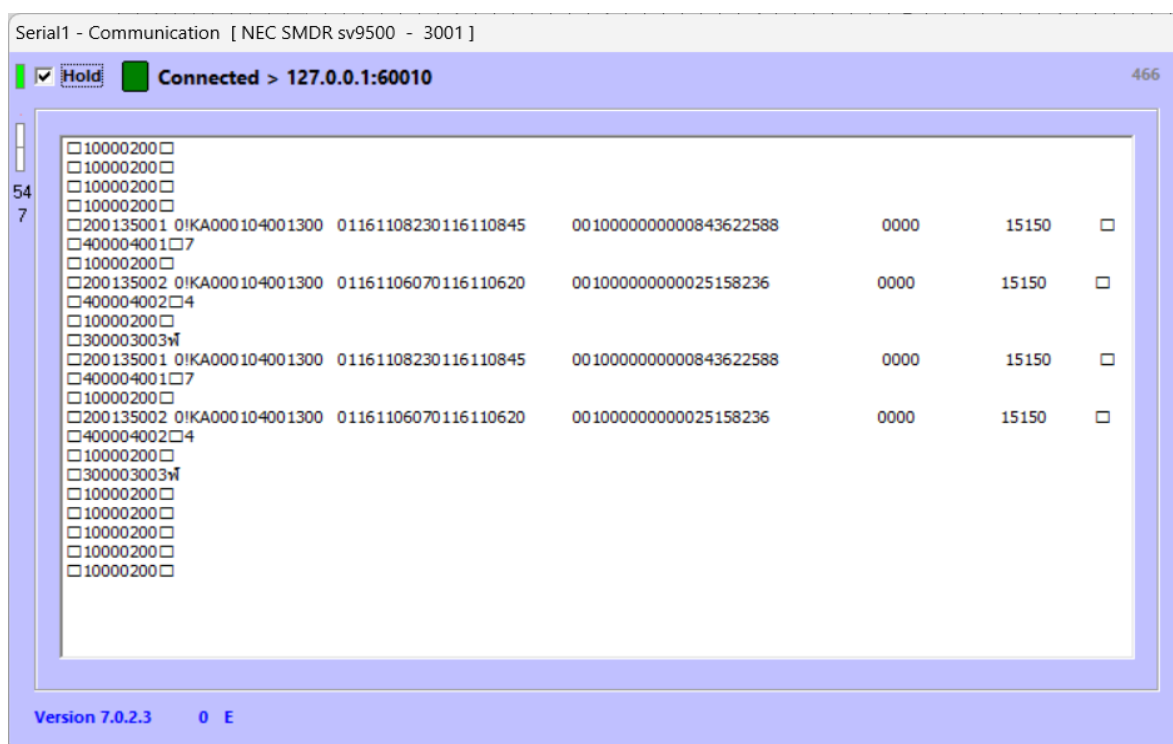
การเชื่อมต่อยังไม่ถูกต้องจะแสดงเป็นสีแดง ระบบสามารถทำการเชื่อมต่อได้ทั้งแบบ **Serial Port** และ แบบ **TCP/IP** จะต้องกำหนดค่าใดอย่างหนึ่งเท่านั้น



ตัวอย่างแบบ TCP/IP กำหนด IP และ Port Number



ตัวอย่างแบบ Serial Port กำหนดค่าตามตู้สาขาที่เชื่อมต่อ

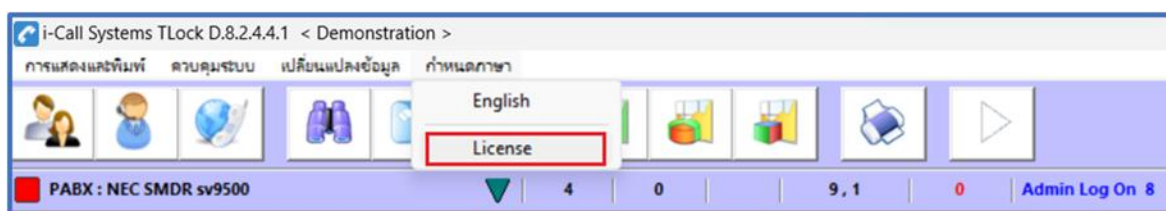


### การเชื่อมต่อถูกต้องและมีการโทรออก เราจะเห็นข้อมูลดิบแสดงที่หน้าจอ

## การอนุญาตสิทธิ์แก่ผู้ใช้โปรแกรม (License Registering)

สามารถกระทำได้ภายในวันติดตั้งเลยหรือภายหลังการติดตั้งก็ได้ แต่ไม่ควรเกิน 3 เดือนเพราะระบบจะไม่อนุญาตให้ทำรายการได้ และการ Register มี 2 วิธีดังนี้

1. เสียบ T-Lock Flash Drive แล้วจะไม่ต้องทำการ Register (อย่าทำหาย ห้ามลบ ห้าม Format)
2. ส่งไฟล์ Billing.Lic และ Billing.Sna มาให้ทาง e-Mail

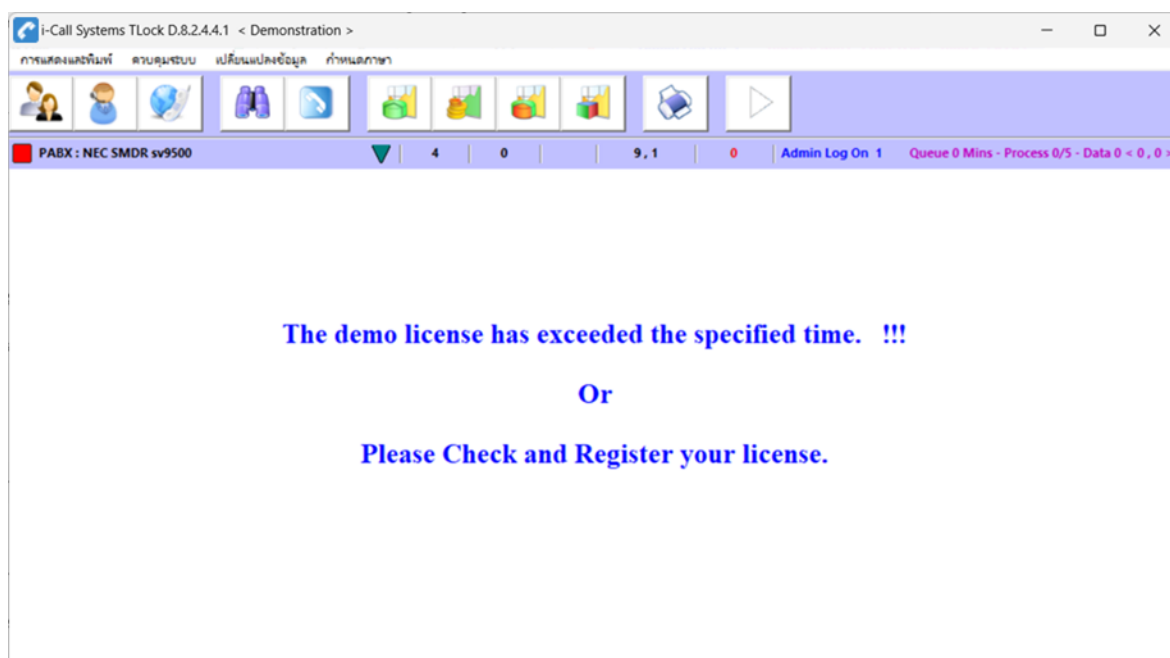


ระบบจะแสดง [ DEM ] และจะอนุญาตให้สามารถทำรายการได้ถึงวันที่ 15 ของอีก 3 เดือนข้างหน้า



ให้ทำการดับเบิลคลิกเมาส์ที่รูป เพื่อเข้าสู่หน้าต่างการ Register License ถ้าหากเข้าไม่ได้ให้ตรวจสอบว่าได้ Log On Admin แล้วหรือยัง

ถ้าสมบูรณ์แล้วกด Save ผ่านไปได้เลย



หากเกินกำหนดระยะเวลา ระบบจะแจ้งว่าระยะเวลาของ Demo จบสิ้นแล้ว

## กรณี Register สมบูรณ์แล้ว

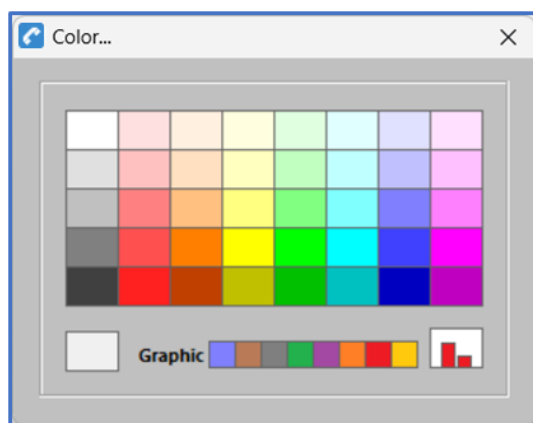


เราจะพบว่าระบบอนุญาตให้ใช้ได้ยาวจนถึงสิ้นปี 2080 จบรายละเอียดในส่วนที่ 1





- หากต้องการเปลี่ยนพื้นสีโปรแกรมจากสีม่วงเป็นสีอื่นๆ โดยดับเบิลคลิก **Admin Log On** สีน้ำเงิน



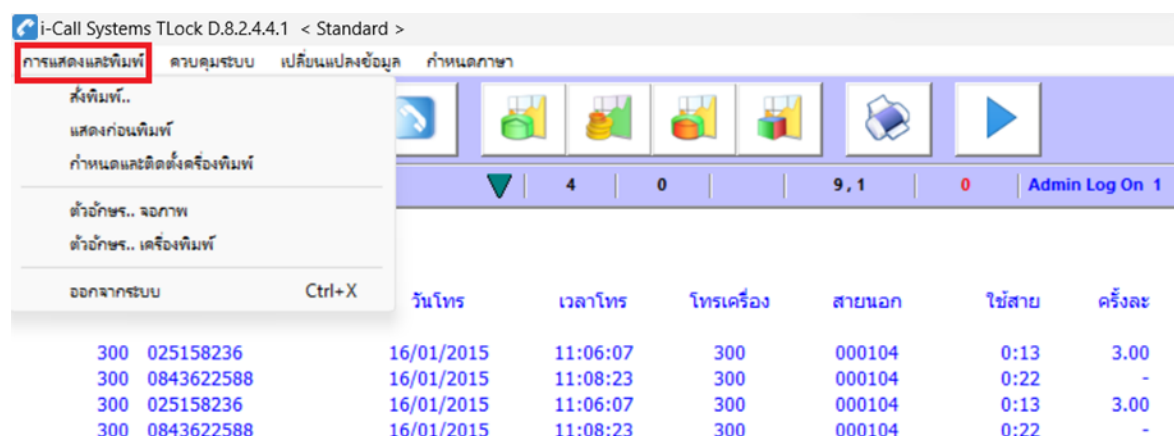
เลือกโดยดับเบิลคลิกที่พื้นสีนั้นๆ ตัวอย่างข้างล่าง

การเชื่อมต่ออินเทอร์เน็ต ระบบระบบ เปลี่ยนแปลงข้อมูล กำหนดภาษา										
PABX : NEC SMDR sv9500										
Admin Log On 1 Queue 0 Mins - Process 0/5 - Data 0 < 0, 0 >										
ผู้โทร	เบอร์โทร	วันโทร	เวลาโทร	โทรเครื่อง	สายนอก	ใช้สาย	ครั้งละ	นาทีละ	รวมเงิน	โทรปลายทาง
300	025158236	16/01/2015	11:06:07	300	000104	0:13	3.00	-	3.00	กรุงเทพฯ
300	0843622588	16/01/2015	11:08:23	300	000104	0:22	-	3.00	3.00	Mobile
300	025158236	16/01/2015	11:06:07	300	000104	0:13	3.00	-	3.00	กรุงเทพฯ
300	0843622588	16/01/2015	11:08:23	300	000104	0:22	-	3.00	3.00	Mobile

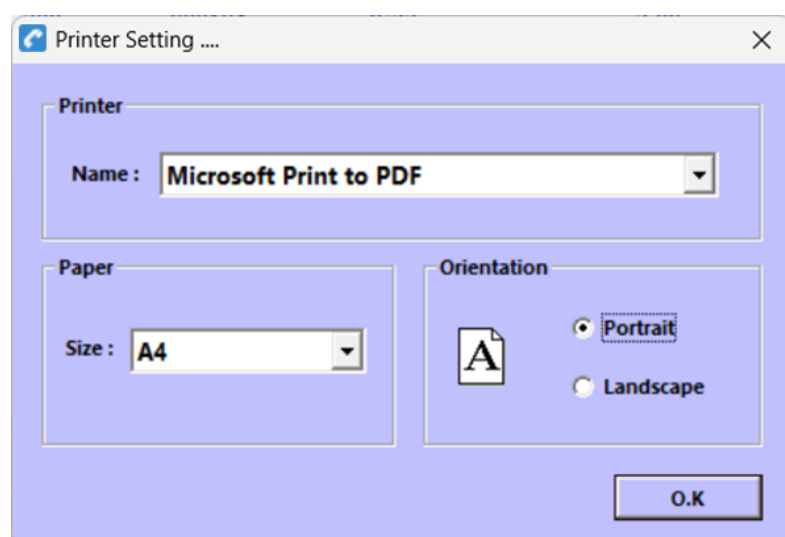
ส่วนกลุ่มสี **Graphic Color** คือ สีของรายงานแบบกราฟิกเป็นกราฟแท่ง สามารถดูได้เวลาเราทำรายงานที่เป็นแบบสถิติ ดังภาพจากข้างล่าง

รายการ	รวม	
[ PABX ]	6207	<div></div>
[ วิทยาลัยเทคโนโลยีอุตสาหกรรม ]	1437	<div></div>
[ กองกลาง สนอ. ]	570	<div></div>
[ คณะวิทยาศาสตร์ประยุกต์ ]	460	<div></div>
[ กองอาคารสถานที่และยานพาหนะ ]	384	<div></div>
[ คณะสถาปัตยกรรมและการออกแบบ ]	380	<div></div>
[ ITED ]	362	<div></div>
[ คณะครุศาสตร์อุตสาหกรรม ]	302	<div></div>
[ TGGS ]	266	<div></div>
[ กองคลัง ]	219	<div></div>
[ คณะวิศวกรรมศาสตร์ ]	202	<div></div>

## การแสดงผลและพิมพ์

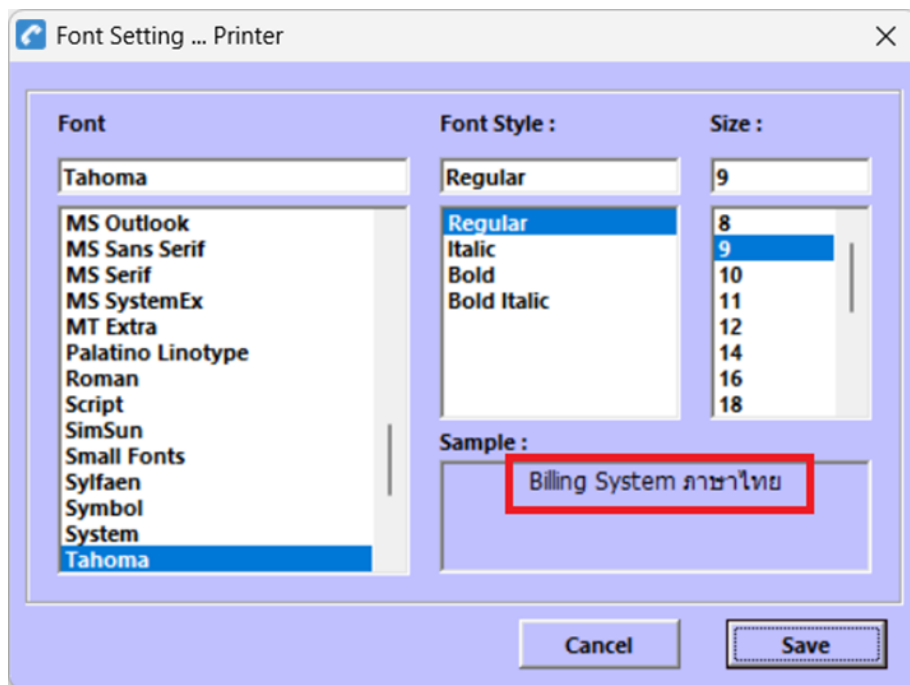


- |                             |   |  |
|-----------------------------|---|--|
| สั่งพิมพ์                   | - | สั่งพิมพ์ข้อมูลที่แสดงอยู่หน้าปัจจุบัน คือหน้า Temp      |
| แสดงก่อนพิมพ์               | - | สั่งแสดงจำลองหน้าที่จะพิมพ์ หน้าปัจจุบัน คือหน้า Temp    |
| กำหนดและติดตั้งเครื่องพิมพ์ | - | ติดตั้งเครื่องพิมพ์และกำหนดขนาดกระดาษ                    |
| ตัวอักษร.. จอภาพ            | - | เลือกแบบตัวอักษรและขนาดตัวอักษรที่แสดงหน้าจอคอมพิวเตอร์  |
| ตัวอักษร.. เครื่องพิมพ์     | - | เลือกแบบตัวอักษรและขนาดตัวอักษรที่จะพิมพ์ออกเครื่องพิมพ์ |
| ออกจากระบบ                  | - | ปิดโปรแกรม   |

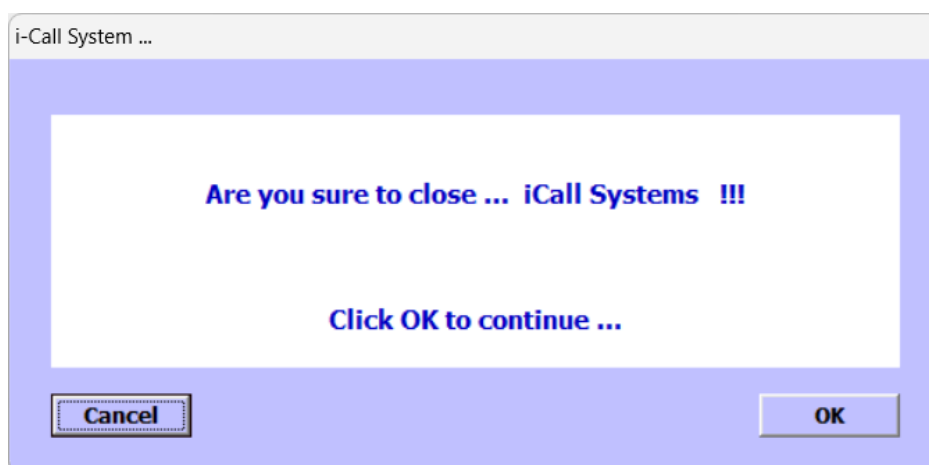


ในการเลือกกระดาษจะมีแค่ A4 และกระดาษต่อเนื่อง Letter (8.5 x 11.5)

ระบบจะแยกตัวอักษรเป็น ตัวอักษร.. จอภาพ และตัวอักษร.. เครื่องพิมพ์ ดังนั้นตัวผู้ใช้งานจะต้องเลือกปรับขนาดและแบบตัวอักษรเอง โดยเฉพาะเครื่องพิมพ์เพื่อให้เหมาะสมกระดาษและไม่ตกหล่น โดยใช้เมนูแสดงก่อนพิมพ์มาช่วยในการตรวจสอบ

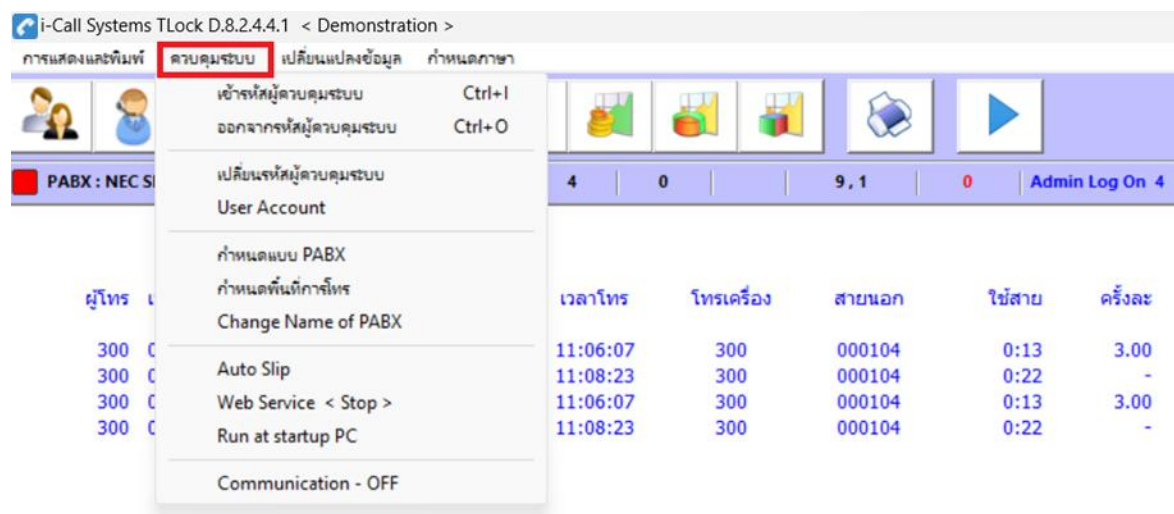


- หากการพิมพ์ถูกต้องจะต้องแสดง Sample ถูกต้องตามรูป ถ้าเป็นขยะจะต้องไป กำหนด Parameter ที่อยู่ใน Control Panel – Region and Language ให้สมบูรณ์
- บางทีอาจจะต้อง Update Windows10 จากที่เคยพบปัญหานี้

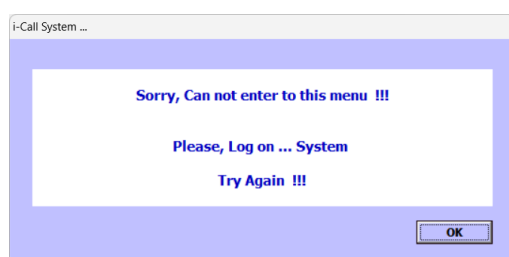


- ❖ ออกจากโปรแกรม ยืนยัน **Click OK**

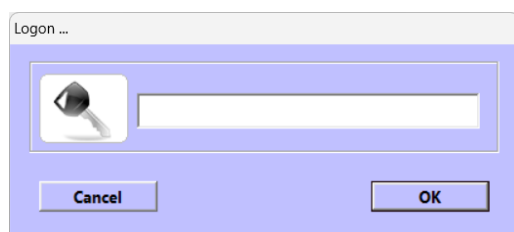
## ควบคุมระบบ



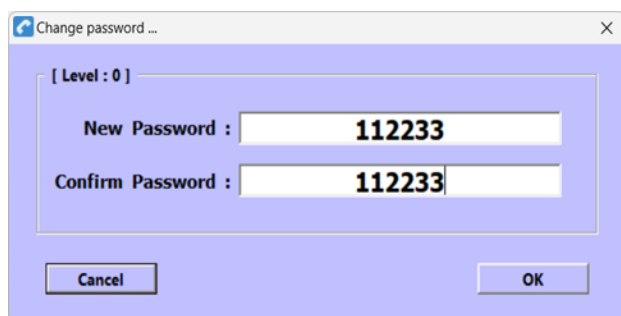
- |                          |   |   |
|--------------------------|---|---|
| เข้ารหัสผู้ควบคุมระบบ    | - | เมื่อทำการใดไม่ได้ให้เข้ารหัสผ่านก่อน “Admin” คือค่าเริ่มต้น          |
| ออกจากผู้ควบคุมระบบ      | - | เมื่อทำการเสร็จจะต้องออกจากการ Log on Admin                           |
| เปลี่ยนรหัสผู้ควบคุมระบบ | - | เมื่อต้องการเปลี่ยนรหัสผ่าน   |
| User Account             | - | กำหนดบัญชีผู้ใช้งาน ที่จะเข้ามาใช้งานระบบนี้ได้ ในระดับ User เท่านั้น |
| กำหนดแบบ PABX            | - | กำหนดผู้เชื่อมต่อและแบบรุ่น   |
| กำหนดพื้นที่การโทร       | - | ระบุกำหนดพื้นที่ของระบบที่ติดตั้งอยู่ เพื่อคำนวณค่าใช้จ่ายที่ถูกต้อง  |
| Change Name              | - | กำหนดว่าโปรแกรมนี้เชื่อมกับตู้ใด...ชื่อจะแสดงที่หัวโปรแกรม            |
| Auto Slip                | - | กำหนดให้ระบบเขียน Text ไฟล์ ไว้ที่ตามเรากำหนด                         |
| Web Service              | - | กำหนดเปิดใช้งานและกำหนดค่าในส่วน Web Server                           |
| Communication            | - | กำหนดว่าจะให้แสดงโปรแกรมที่เชื่อมกับตู้หรือไม่... OFF / ON            |



หากทำการใดๆแล้วมีการแจ้ง **Logon System** ก็ให้เข้ารหัสผ่าน โดยกด **Ctrl + I** หรือคลิกที่เมนูก็ได้



เข้ารหัส **Ctrl + I** โดยค่าผ่านแรกเริ่มคือ “Admin”  
หากเราแก้ไขเสร็จแล้วและต้องการออกจากสถานะ **Logon** โดยกด **Ctrl + O** หรือคลิกที่เมนูก็ได้



Change password ...

[ Level : 0 ]

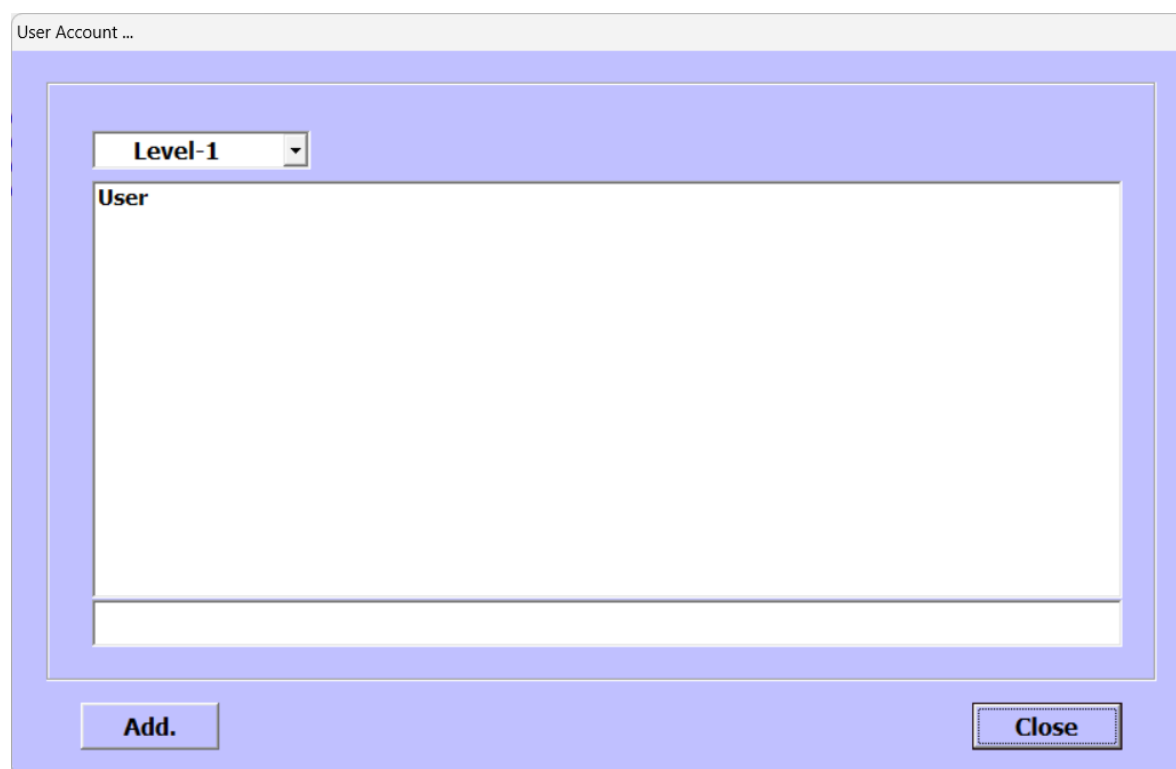
New Password :

Confirm Password :

Cancel OK

การเปลี่ยนรหัสผ่าน : ให้ใส่รหัสผ่านใหม่ที่เหมือนกัน 2 ครั้งแล้วกด **Enter**

## User Account



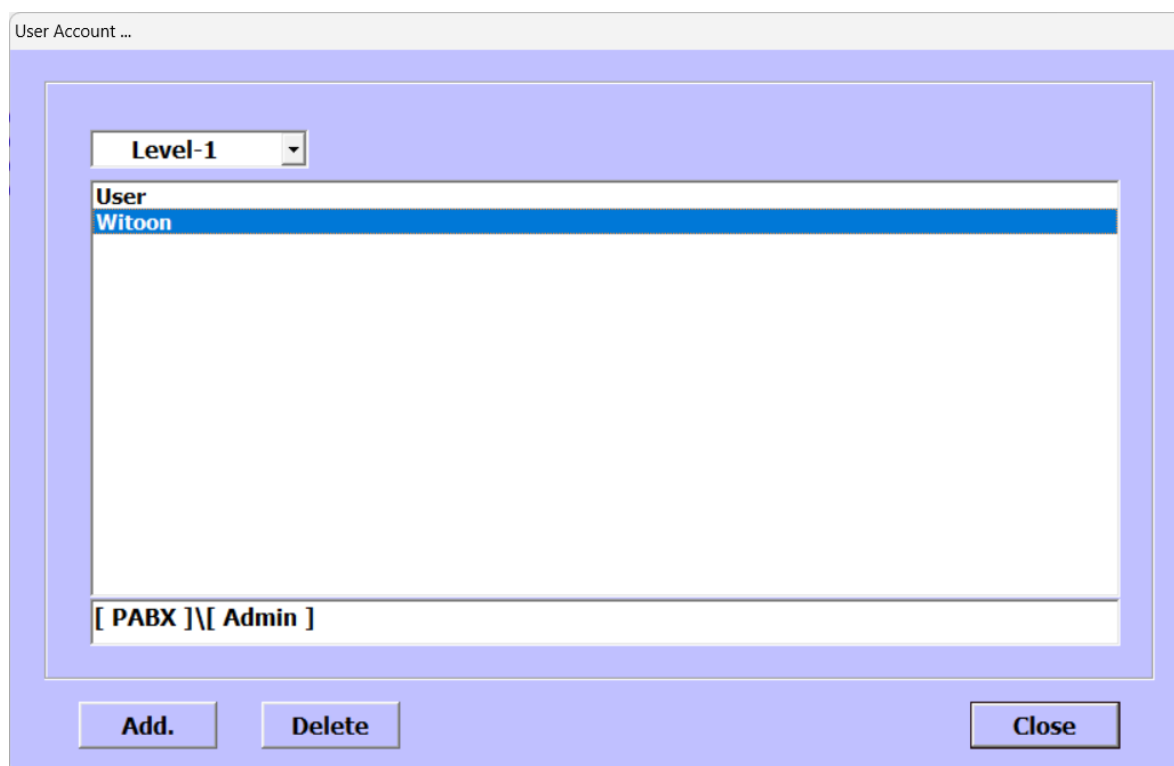
User Account ...

Level-1

User

Add. Close

- Level-1 ถึง Level-8
- สร้าง User Account ได้ Level ละ 99 Account (ทั้งหมดชื่อห้ามซ้ำกัน)
  - แรกระบบจะสร้าง User Account ชื่อ "User" ผูกกับแผนก [ PABX ]
  - User Account ต้องไม่ซ้ำกัน ถ้าซ้ำกัน ระบบจะไข อันแรกไปใช้งาน
  - ถ้า User Account ใดที่เลือก [ PABX ] จะทำรายงานได้ ทุกแผนก ...



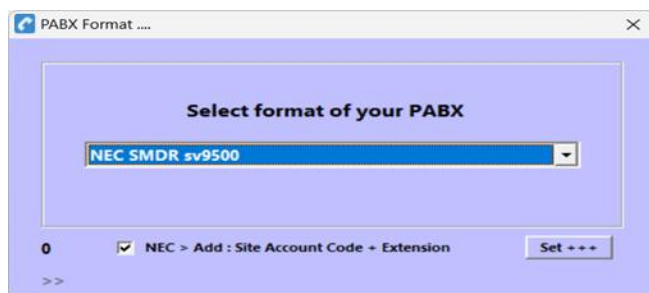
### จากตัวอย่าง User Login : Witoon จะทำรายงานภายใต้แผนก [ Admin ] เท่านั้น ...

### แรกเริ่ม ระบบจะสร้าง User Account ชื่อ "User" ผูกกับแผนก [ PABX ] ทำรายงานได้ ทุกแผนก ...

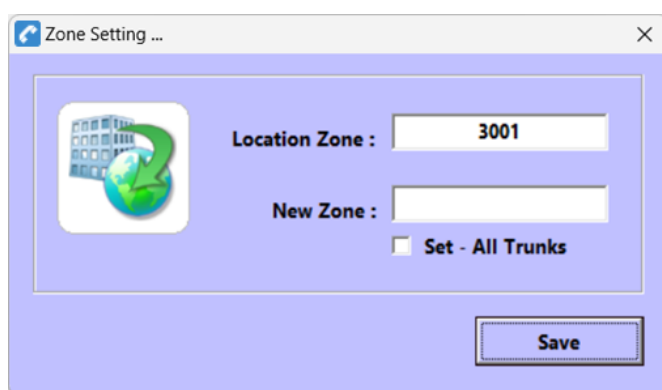
การ **Login : User Account** เข้าระบบเพื่อทำรายงาน รวมถึงการทำรายงานผ่าน Web Browser ด้วย



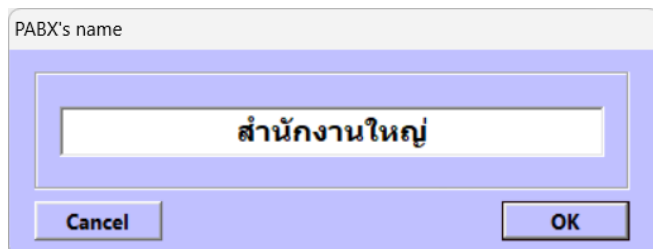
❖ จะต้องใส่ @ นำหน้าเสมอ จากตัวอย่างในรูปข้างบน



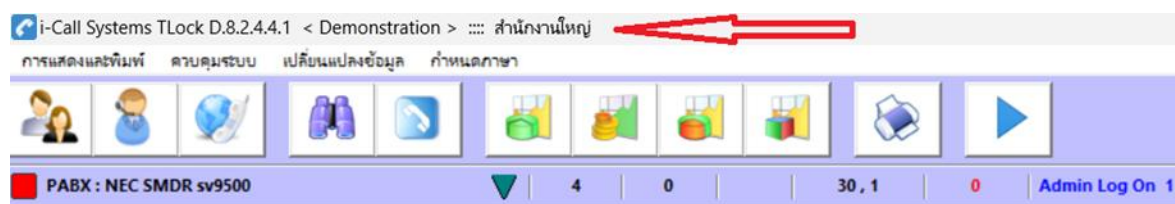
**กำหนดแบบ PABX :** โดยเลือกแบบของ PABX ที่จะใช้ในระบบแล้วคลิกออกจากเมนู ถ้าเป็น ฟอรั่มใหม่ระบบจะเก็บค่าและแก้ไขเอง



**กำหนดพื้นที่การโทร :** กำหนดว่าโปรแกรมนี้ติดตั้งที่พื้นที่การโทร ไต.... เพื่อใช้ในการคำนวณอัตราค่าใช้จ่าย โดยดูค่าจาก ตารางท้ายเล่ม ค่าที่กำหนด 3001 – 3073 เท่านั้น



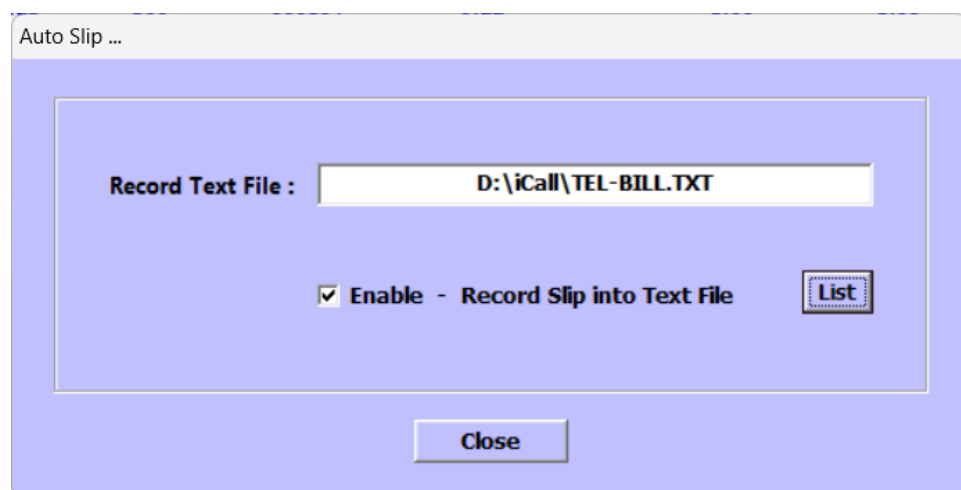
**Change Name :** กำหนดชื่อที่ต้องการหรือหากจะลบให้กด Spacebar แล้วกด Enter แล้วชื่อจะแสดงบนหัวโปรแกรมตามข้างล่าง






## เมนู Auto Slip

- เราสามารถกำหนดระบบให้ทำงาน Auto Slip ตามรูปข้างล่าง ดังนี้
- เมนู Auto Slip ระบบจะกำหนดไฟล์ไว้ที่ D:\iCall\TEL-BILL.TXT



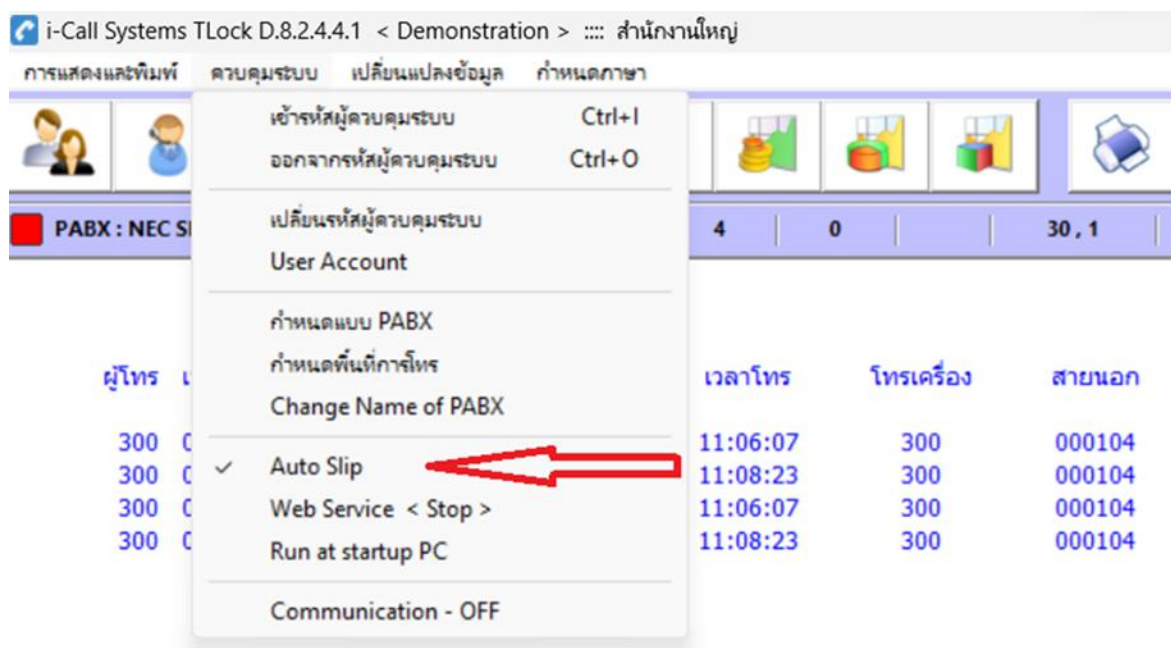
เลือก Enable Auto Slip

- กดปุ่ม **List** เพื่อดู รายชื่อหมายเลข ที่อนุญาตให้ส่งค่าได้



ข้างล่างจะบอกว่าไฟล์เก็บที่ **.\Setting\Slip.ini** มีจำนวน **Total 16**

- หลังการตั้งค่า ระบบจะแสดงเครื่องหมายถูก ให้รู้ ตามรูปข้างล่าง



### จะต้องผูกหมายเลขใดๆ ที่ต้องการให้ส่งค่าออกไปที่ Auto Slip โดยเริ่มที่จากการเพิ่มหมายเลข หรือจากการแก้ไขหมายเลข

- เข้าไปแก้ไขเพื่อตั้งค่าที่ แผนก/หน่วยงาน ค่าและการแก้ไข Parameter ของหมายเลข นั้นๆ
- ต้องกำหนดค่า ในหมายเลขที่ต้องการ ให้ส่ง **Auto Slip** ตามรูป ข้างล่าง

( หมายเลขโทรศัพท์ )

ชื่อเต็ม

หมายเลข  Authorize Code

ห้องเลขที่

กลุ่มแผนก

สถานะภาพ ☒ Extension ☐ Operator ☐ Room

โทรภายใน  โทรเข้า  ☒ Slip

ในจังหวัด  โทรมือถือ

ต่างจังหวัด  ต่างประเทศ

Tie Line  Telnet

ตกลง

ยกเลิก

## เมนู Web Service

โปรแกรมนี้จะคอยตอบโต้และออกรายงานผ่านไบนารีเว็บ ก่อนที่จะเปิดระบบนี้ เจ้าหน้าที่จะต้องทำดังนี้

- เข้ารหัส Admin ก่อน
- Click **Web Service < Stop >** เพื่อทำการเปิดระบบ ตามรูปข้างล่าง



- ระบบแจ้งว่า **System is Stopped** คือระบบถูกปิดอยู่
- Click - **On Service** เพื่อเปิดระบบ
- ปกติกำหนดค่า **Port : 80** แต่สามารถแก้ไขได้ เช่น **81** เป็นต้น
- เลือกภาษา ไทย / English / เลือก 2 ภาษาเองได้ เวลาเข้าหน้า **web browser**
- เมื่อเปิดระบบแล้ว เราสามารถเชื่อมต่อได้ตามที่ระบบแจ้งไว้ เช่น

<http://witoon-pc/>  
<http://192.168.1.5/>  
<http://127.0.0.1/>

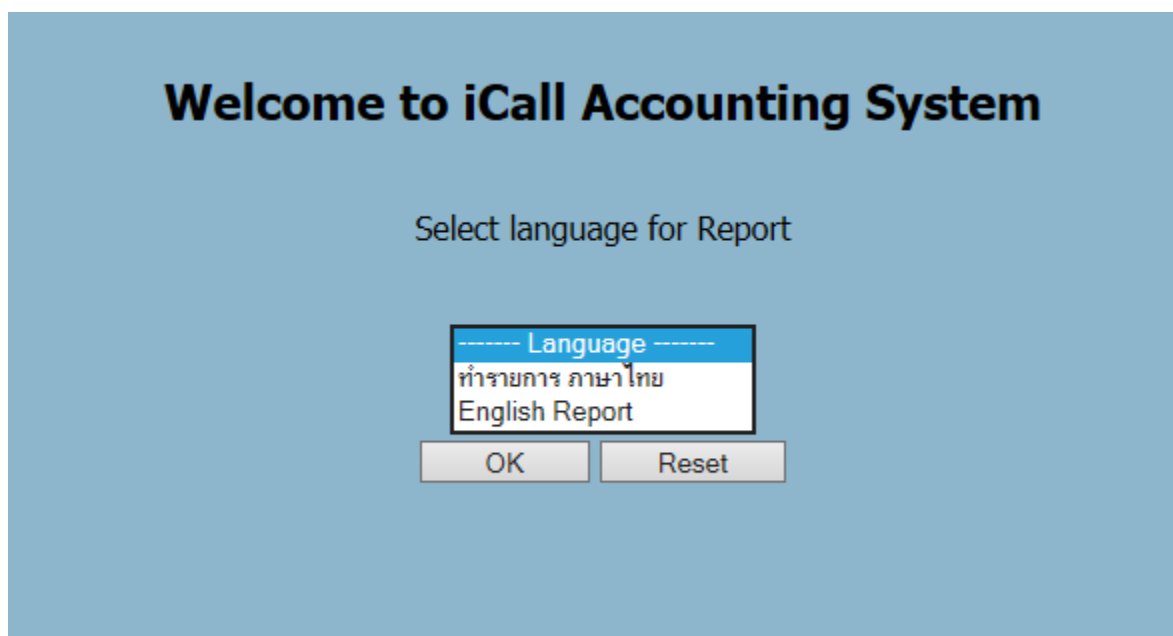
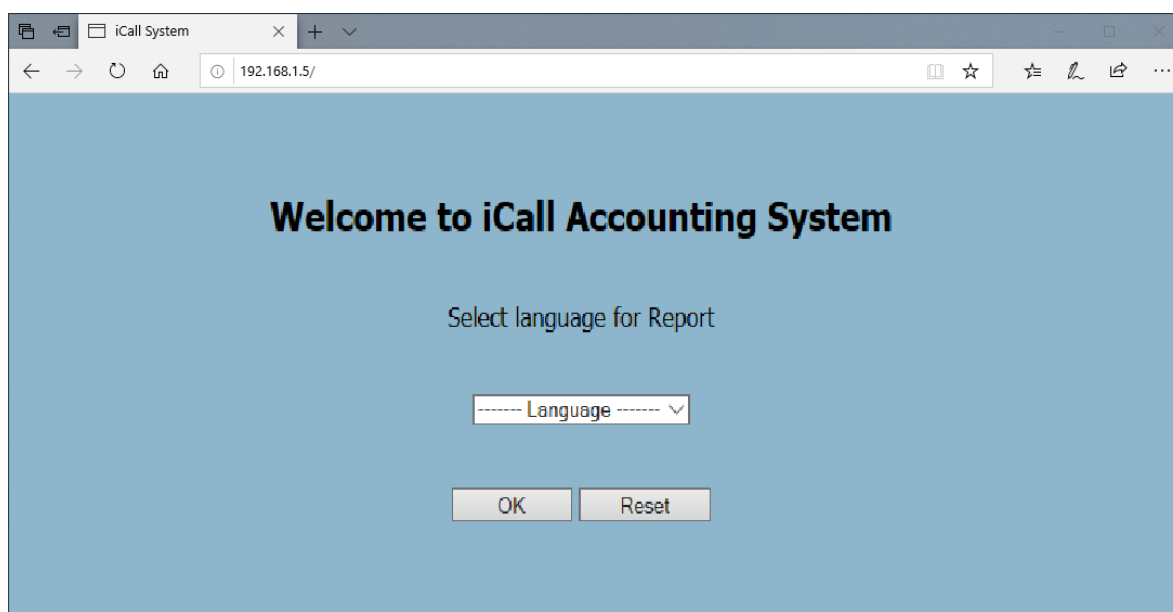
witoon-pc คือชื่อของ PC  
 เรียกตาม IP.  
 ทดสอบระบบ เรียกตาม IP. ตัวเอง

หลังจากระบบทำงานแล้ว เมนูจะแจ้งว่า **Web Service < Running >** หากต้องการปิดระบบ สามารถทำได้

## การทำรายงานผ่านหน้าเว็บเบราว์เซอร์

เปิด **Web Browser** ด้วย **IE** จากตัวอย่างจะเรียกไปที่ <http://192.168.1.5/>

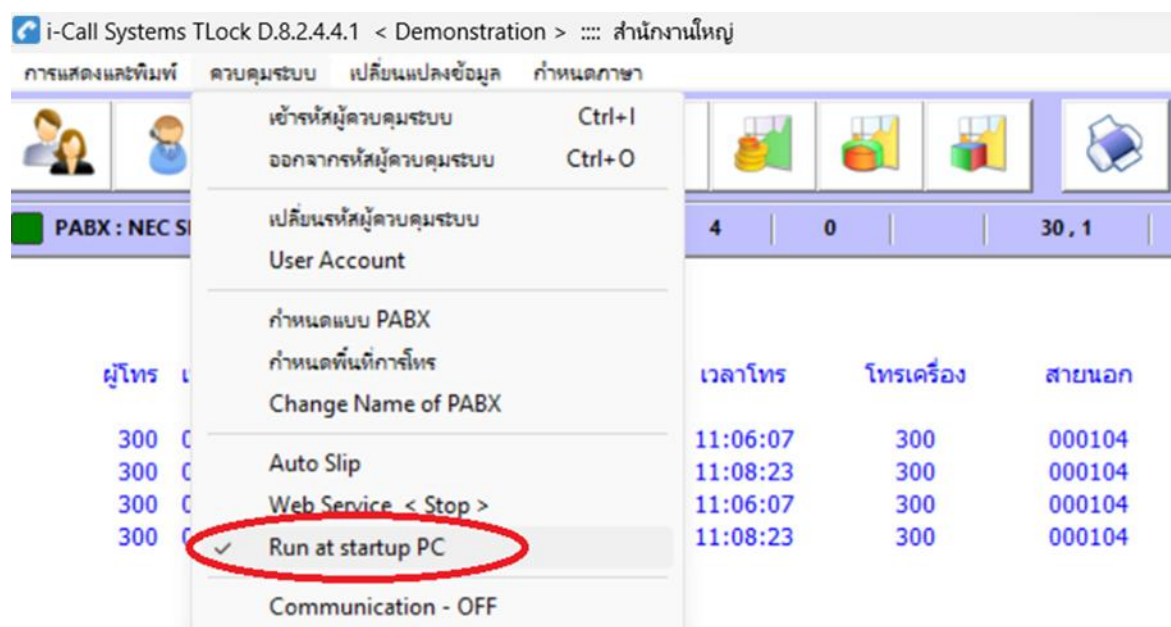
ระบบจะให้เลือกภาษาก่อน ภาษาไทย / English



ท่านสามารถอ่านเอกสารเพิ่มเติม อยู่ที่ไฟล์ **Web.pdf**

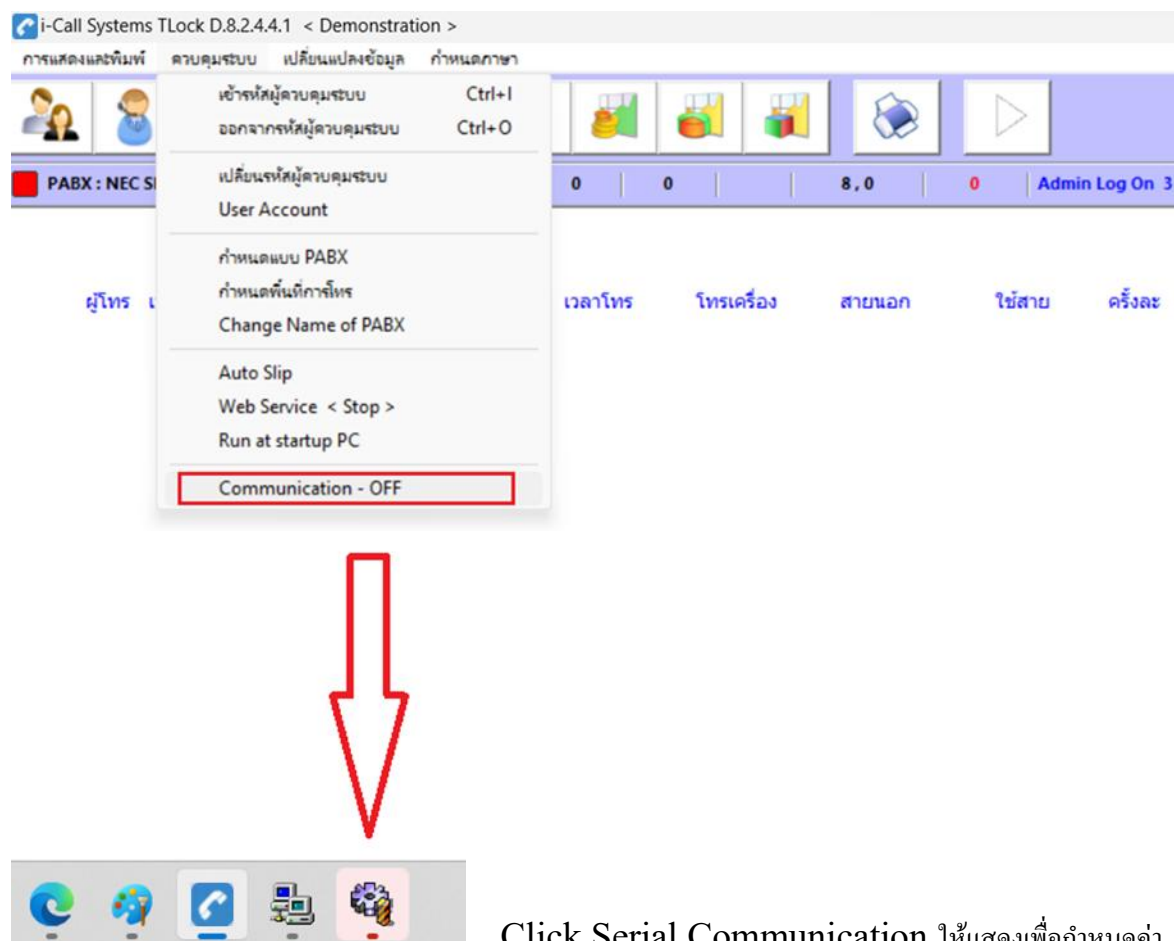
## เมนู Run at startup PC

โปรแกรมนี้จะคอยเปิดโปรแกรมอัตโนมัติ เมื่อ PC ถูกเปิด ท่านสามารถแก้ไขได้



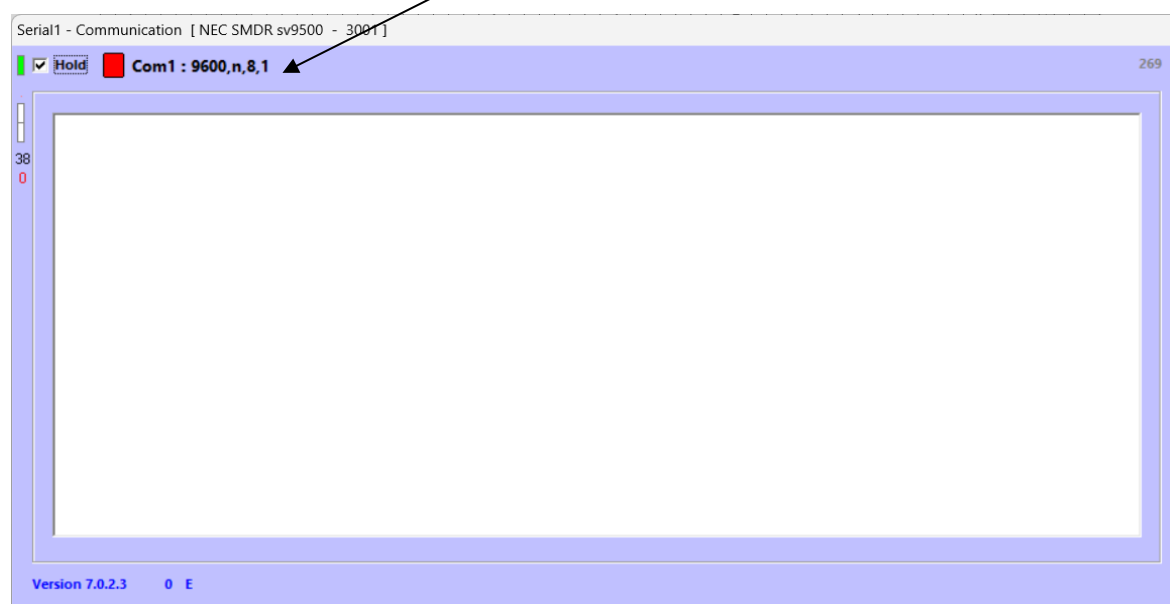
## เมนู Communication—OFF

- เพื่อให้แสดงปุ่ม Serial Communication กำหนดค่าการสื่อสารเชื่อมต่อกับตู้ PABX

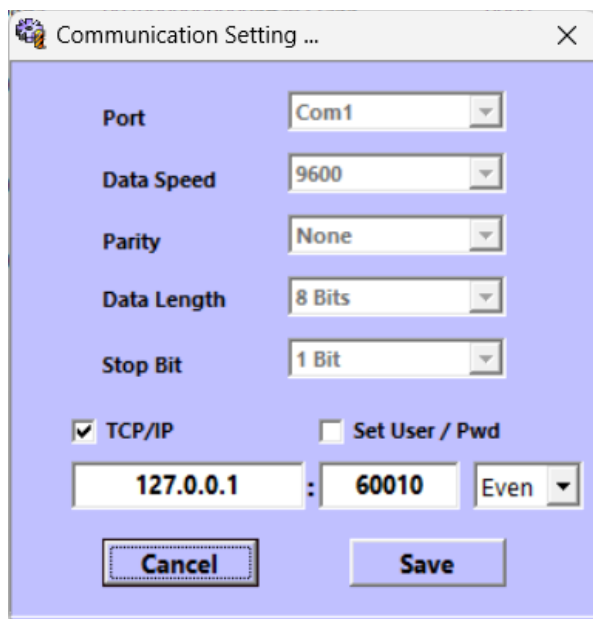


Click Serial Communication ให้แสดงเพื่อกำหนดค่า

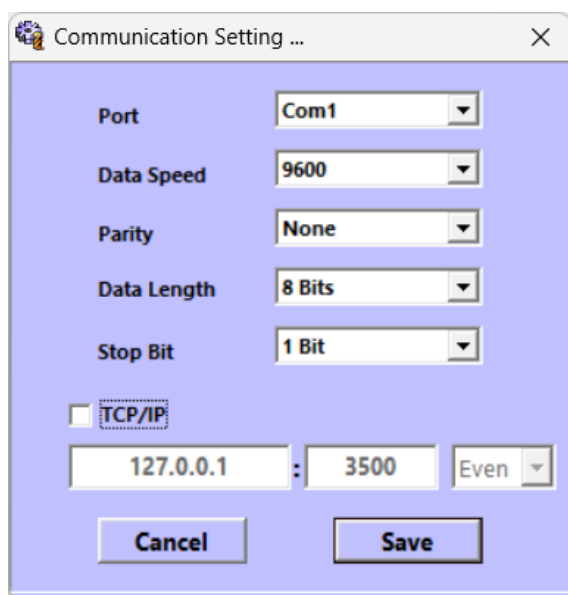
ให้ ดับเบิลคลิก ตรงคำอธิบายผลการเชื่อมต่อ เพื่อกำหนดค่าใหม่



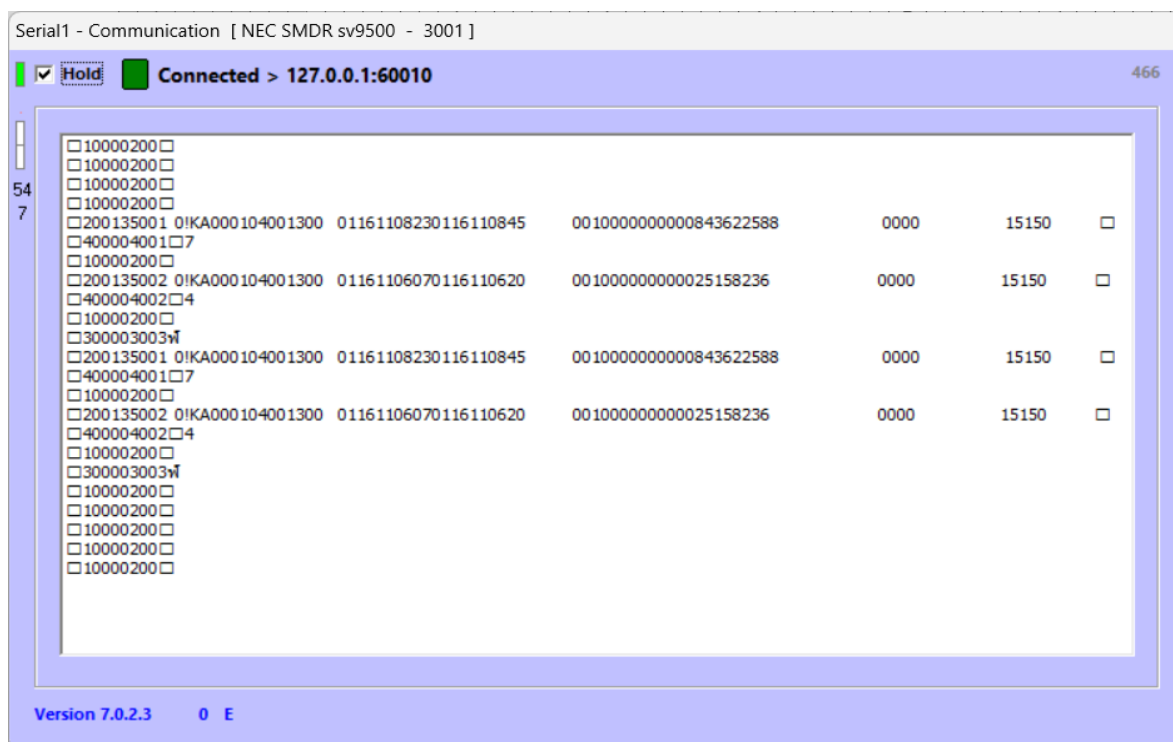
การเชื่อมต่อยังไม่ถูกต้องจะแสดงเป็นสีแดง ระบบสามารถทำการเชื่อมต่อได้ทั้งแบบ Serial Port และ แบบ TCP/IP จะต้องกำหนดค่าอย่างใดอย่างหนึ่งเท่านั้น



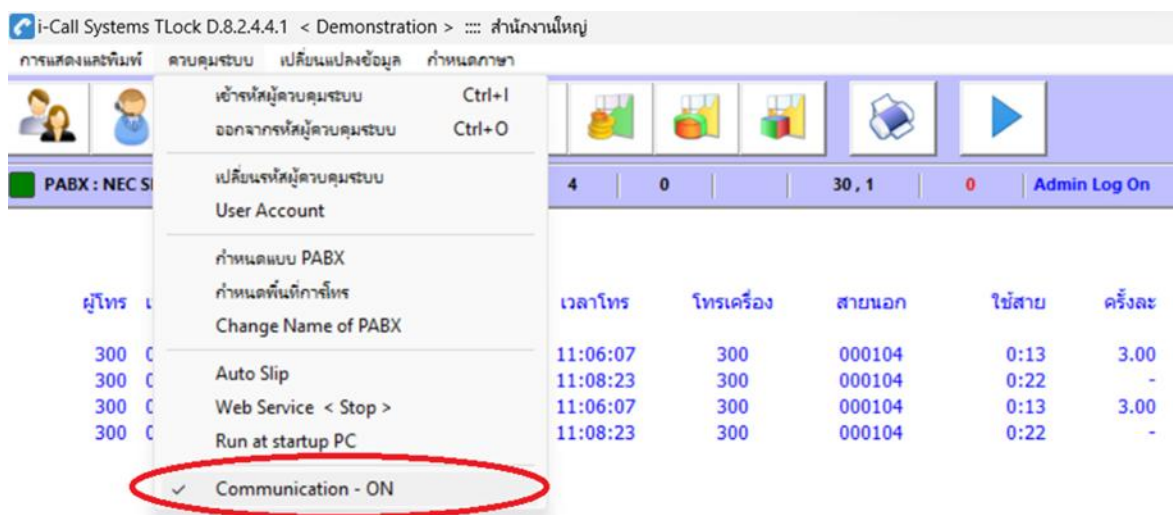
ตัวอย่างแบบ TCP/IP กำหนด IP และ Port Number



ตัวอย่างแบบ Serial Port กำหนดค่าตามตู้สาขาที่เชื่อมต่อ



### การเชื่อมต่อถูกต้องและมีการโทรออก เราจะเห็นข้อมูลดิบแสดงที่หน้าจอ



- ระบบจะแสดงเมนูเป็น Communication – ON และระบบจะยังคงค้างสถานะนี้ 1 นาที หลังจากนั้นก็จะกลับสู่ Communication – OFF



## เปลี่ยนแปลงข้อมูล

i-Call Systems TLock D.8.2.4.4.1 < Demonstration > :::: สำนักงานใหญ่

การแสดงผลกราฟิก คิวบอร์ดระบบ **เปลี่ยนแปลงข้อมูล** กำหนดภาษา

กำหนดแสดงการโทร  
กำหนดจับเวลาโทร  
กำหนดจัดลำดับรายการโทรศัพท์  
อ่านข้อมูลมาวิเคราะห์ใหม่

PABX : NEC SMDR sv9500

0 30, 1 0 Admin Log On 14

ผู้โทร	เบอร์โทร	วันโทร	เวลาโทร	โทรเครื่อง	สายนอก	ใช้สาย	ครั้งละ
300	025158236	16/01/2015	11:06:07	300	000104	0:13	3.00
300	0843622588	16/01/2015	11:08:23	300	000104	0:22	-
300	025158236	16/01/2015	11:06:07	300	000104	0:13	3.00
300	0843622588	16/01/2015	11:08:23	300	000104	0:22	-

กำหนดแสดงการโทร ....

☒ การโทรภายใน  
☒ การโทรเข้า  
☒ การโทรในจังหวัด  
☒ การโทรมือถือ  
☒ การโทรต่างจังหวัด  
☒ การโทรต่างประเทศ  
☒ การโทร Tie Line  
☒ การโทร Telnet

☒ แสดงโทรไม่ติด ☒ ทั้งหมด  
☐ แสดงรหัสการโทร +

แสดงผล

กำหนดแสดงการโทร : เลือกแสดงรายการโทรใดๆ เช่น โทรภายใน  
โทรเข้า โทรในพื้นที่ โทรมือถือ โทร  
ต่างจังหวัด ฯลฯ

# แสดงโทรไม่ติด - แสดงเฉพาะประเภทที่เลือกเท่านั้น

# ทั้งหมด - แสดงโทรไม่ติดทุกประเภท

# แสดงรหัสการโทร - แสดงเฉพาะตัวบางประเภทเท่านั้น  
เช่น กลุ่มตู้ PABX Ericssons

	No LineReverse	LineReverse	Tie Line	Tel Net	
โทรภายใน	0	0	0	0	วินาที
โทรเช่า	1	1	1	1	วินาที
โทรในพื้นที่	1	1	1	1	วินาที
โทรมือถือ	1	1	1	1	วินาที
ต่างจังหวัด	1	1	1	1	วินาที
ต่างประเทศ	1	1	1	1	วินาที
Tie Line	0	0	0	0	วินาที
Telenet	0	0	0	0	วินาที
เพิ่มเวลาถ้า = "0"	0	0	0	0	วินาที

กำหนดจับเวลาโทร : กำหนดเวลาที่ถือว่าจะเป็นการโทรติดหรือไม่ได้ติดของแต่ละประเภท และสามารถเพิ่มเวลาได้ในกรณีที่เวลาที่ส่งมาเป็น "0"

ตัวเลขนี้จะนำไปเทียบกับประเภทของสายนอกด้วย ว่าเป็นประเภทใด แล้วจึงเอาตารางเวลานั้นๆมาใช้

กำหนดอัตราค่าบริการโทรศัพท์

คือ การเลือกประเภทของการโทร เพื่อกำหนดค่าบริการตามต้องการ เพื่อกำหนดค่าใช้จ่ายต่อไป

เลือกที่ต้องการแล้ว **Click** ที่เลือกนั้น

ตัวอย่าง... อัตราการโทรในพื้นที่ปกติครั้งละ 3 บาท

ชุดที่ 1-8 ใช้กำหนดค่าบริการต่างกัน 8 แบบ

เพิ่มเวลา : การเพิ่มเวลาใช้โทรศัพท์ที่รับมาจากตู้

ต่อช่วง : การเก็บเงินเพิ่มเป็นช่วงกี่วินาที ช่วงละกี่บาท

หน่วยบาท : คือคิดกี่บาทตามประเภทคือ ต่อครั้ง, ต่อช่วง, ต่อนาที และอัตราเดิม

อัตราการใช้ในจังหวัด

1 2 3 4 5 6 7 8 การคำนวณ

วันโทร

พิเศษ

บวกเวลาเพิ่ม 30 วินาที

กำหนดเวลาต่อช่วง 0 วินาที

กำหนดอัตราค่าบริการ

หน่วยบาท เปอร์เซ็น

ต่อครั้ง 5 0

ต่อช่วง 0 0

ต่อนาที 0 0

อัตราเดิม 0 0

ช่วงเวลา

ชุดที่ เริ่ม ถึง

1 00:00:00 23:59:59

1 00:00:00 23:59:59

1 00:00:00 23:59:59

1 00:00:00 23:59:59

1 00:00:00 23:59:59

1 00:00:00 23:59:59

1 00:00:00 23:59:59

ตัวอย่าง การโทรในจังหวัด  
ปกติคิด ครั้งละ 3 บาท  
คิดใหม่เป็น ครั้งละ 5 บาท  
และบวกเวลา เพิ่มอีก 30 วินาที

เบอร์โทร	วันโทร	เวลาโทร	โทรเครื่อง	สายนอก	ใช้สาย	ครั้งละ	นาทีละ	รวมเงิน	โทรปลายทาง
027253000	01/11/2012	11:01:24	6121	1702	30:36	3.00	-	3.00	กรุงเทพฯ
027253000	01/11/2012	11:01:24	6121	1702	31:06	5.00	-	5.00	กรุงเทพฯ

เทียบอัตราเดิมจะสังเกตว่าเวลาการใช้สายจะเพิ่มขึ้น 30 วินาที และราคาเป็นครั้งละ 5 บาท

อัตราการใช้ในจังหวัด

1 2 3 4 5 6 7 8 การคำนวณ

วันโทร

พิเศษ

บวกเวลาเพิ่ม 0 วินาที

กำหนดเวลาต่อช่วง 600 วินาที

กำหนดอัตราค่าบริการ

หน่วยบาท เปอร์เซ็น

ต่อครั้ง 3 0

ต่อช่วง 5 0

ต่อนาที 0 0

อัตราเดิม 0 0

ช่วงเวลา

ชุดที่ เริ่ม ถึง

1 00:00:00 23:59:59

1 00:00:00 23:59:59

1 00:00:00 23:59:59

1 00:00:00 23:59:59

1 00:00:00 23:59:59

1 00:00:00 23:59:59

1 00:00:00 23:59:59

ตัวอย่าง การโทรในจังหวัด  
ปกติคิด ครั้งละ 3 บาท  
คิดใหม่เป็นช่วงๆ ละ 5 บาท  
เวลาต่อช่วง 600 วินาที (10 นาที)

ผลของตั้งค่าแบบช่วงราคาต่อ  
ครั้งจะ ไม่ถูกนำมาใช้ในการคำนวณ

เบอร์โทร	วันโทร	เวลาโทร	โทรเครื่อง	สายนอก	ใช้สาย	ครั้งละ	นาทีละ	รวมเงิน	โทรปลายทาง
027253000	01/11/2012	11:01:24	6121	1702	30:36	3.00	-	3.00	กรุงเทพฯ
027253000	01/11/2012	11:01:24	6121	1702	30:36	5.00	-	20.00	กรุงเทพฯ

เทียบอัตราเดิมจะสังเกตว่าราคาเป็นครั้งละ 5 บาท รวมเงินจะเป็น 20 บาท เพราะว่าใช้สายเกิน 30 นาที เวลาจะถูกปัดขึ้นเป็นช่วงที่ 4 ดังนั้นจึงคิด 20 บาท

จัดการโทรมือถือ

1 2 3 4 5 6 7 8 การคำนวณ

วันโทร

☒ อาทิตย์  
☒ จันทร์  
☒ อังคาร  
☒ พุธ  
☒ พฤหัส  
☒ ศุกร์  
☒ เสาร์

พิเศษ

บวกเวลาเพิ่ม 0 วินาที  
กำหนดเวลาต่อช่วง 0 วินาที

กำหนดอัตราค่าบริการ

หน่วยบาท เปอร์เซ็น

ต่อครั้ง 10 0  
ต่อช่วง 0 0  
ต่อนาที 5 0  
อัตราเดิม 0 0

ช่วงเวลา

ข้อมูลของชุดที่ 1

ชุดที่	เริ่ม	ถึง
1	00:00:00	23:59:59
1	00:00:00	23:59:59
1	00:00:00	23:59:59
1	00:00:00	23:59:59
1	00:00:00	23:59:59
1	00:00:00	23:59:59
1	00:00:00	23:59:59
1	00:00:00	23:59:59

ตัวอย่าง การโทรมือถือ  
ปกติคิด นาทีละ 3 บาท  
Y-Tel 1234 นาทีละ 2 บาท  
คิดใหม่เป็น นาทีละ 5 บาท  
และต่อครั้งที่โทร 10 บาท

ผลจะเป็นการบวกราคาต่อครั้ง  
บวกก่อนที่

เบอร์โทร	วันโทร	เวลาโทร	โทรเครื่อง	สายนอก	ใช้สาย	ครั้งละ	นาทีละ	รวมเงิน	โทรปลายทาง
0816210075	01/11/2012	11:06:24	6121	1702	25:36	-	3.00	78.00	DTAC 1800 - 1
0816210075	01/11/2012	11:06:24	6121	1702	25:36	10.00	5.00	140.00	DTAC 1800 - 1

เทียบอัตราเดิมจะสังเกตว่าจะมีราคาครั้งละ 10 บาท และคิณาทีละ 5 บาท

เบอร์โทร	วันโทร	เวลาโทร	โทรเครื่อง	สายนอก	ใช้สาย	ครั้งละ	นาทีละ	รวมเงิน	โทรปลายทาง
0816210075	01/11/2012	11:06:24	6121	1702	25:36	60.00	5.00	190.00	DTAC 1800 - 1

กรณีที่เราคิดต่อช่วง 600 วินาที ราคาช่วงละ 20 บาท เวลา จะคิดได้เป็น 3 ช่วง เท่ากับ 60 บาท

อัตราค่าบริการต่างจังหวัด

1 2 3 4 5 6 7 8 การคำนวณ

วันโทร

☒ อาทิตย์

☒ จันทร์

☒ อังคาร

☒ พุธ

☒ พฤหัส

☒ ศุกร์

☒ เสาร์

พิเศษ

บวกเวลาเพิ่ม 0 วินาที

กำหนดเวลาต่อช่วง 0 วินาที

กำหนดอัตราค่าบริการ

หน่วยบาท เปอร์เซ็น

ต่อครั้ง 0 0

ต่อช่วง 0 0

ต่อนาที 0 0

อัตราเดิม 0 0

ช่วงเวลา

ข้อมูลของชุดที่ 1

ชุดที่	เริ่ม	ถึง
1	07:00:00	17:59:59
2	18:00:00	21:59:59
3	00:00:00	23:59:59
1	00:00:00	23:59:59
1	00:00:00	23:59:59
1	00:00:00	23:59:59
1	00:00:00	23:59:59
1	00:00:00	23:59:59

ตัวอย่าง การโทรต่างจังหวัด  
ปกติแบ่งเป็น 3 Zone ราคา 3, 6  
และ 9 บาทตามลำดับระยะทาง  
เวลาการโทรราคาก็ไม่เท่ากัน  
แบ่งตามตารางข้างล่าง

ราคา ปกติ:	9.00	4.50	3.00
	6.00	3.00	2.00
	3.00	1.50	1.00
Y-Tel 1234:	2.00	2.00	2.00
	2.00	2.00	2.00
	2.00	1.00	0.75

เบอร์โทร	วันโทร	เวลาโทร	โทรเครื่อง	สายนอก	ใช้สาย	ใช้เวลา	ครั้งละ	นาทีละ	รวมเงิน	โทรปลายทาง
053999199	01/11/2012	11:06:24	6121	1702	25:36	26	-	9.00	234.00	เชียงใหม่
1234053999199	01/11/2012	11:06:24	6121	1702	25:36	26	-	2.00	52.00	เชียงใหม่

ช่วงเวลา

ชุดที่	เริ่ม	ถึง
1	00:00:00	23:59:59
1	00:00:00	23:59:59
1	00:00:00	23:59:59
1	00:00:00	23:59:59
1	00:00:00	23:59:59
1	00:00:00	23:59:59
1	00:00:00	23:59:59
1	00:00:00	23:59:59

กรณีไม่แยกเวลาให้คิดราคาเต็ม 24 ชม. ให้กำหนดค่าตามรูป

อัตราค่าโทรต่างจังหวัด

1 2 3 4 5 6 7 8 การคำนวณ

วันโทร

☒ อาทิตย์  
☒ จันทร์  
☒ อังคาร  
☒ พุธ  
☒ พฤหัส  
☒ ศุกร์  
☒ เสาร์

พิเศษ

นวกรเวลาเพิ่ม 0 วินาที  
 กำหนดเวลาต่อช่วง 0 วินาที

กำหนดอัตราค่าบริการ

หน่วยบาท เปอร์เซ็น

ต่อครั้ง 20 0  
 ต่อช่วง 0 0  
 ต่อนาที 0 0  
 อัตราเดิม 5 0

ช่วงเวลา

ชุดที่	เริ่ม	ถึง
1	07:00:00	17:59:59
2	18:00:00	21:59:59
3	00:00:00	23:59:59
1	00:00:00	23:59:59
1	00:00:00	23:59:59
1	00:00:00	23:59:59
1	00:00:00	23:59:59
1	00:00:00	23:59:59

ตัวอย่าง การโทรต่างจังหวัด  
ในการโทรไปเชียงใหม่อัตรา  
ปกติคิด นาทีละ 9 บาท  
Y-Tel 1234 นาทีละ 2 บาท  
คิดใหม่ให้บวกอัตราเดิมไปอีกเป็น  
นาทีละ 5 บาท  
และต่อครั้งที่โทร 20 บาท

ผลจะเป็นการบวกราคาต่อครั้ง  
บวกก่อนที่การโทร

เบอร์โทร	วันโทร	เวลาโทร	โทรเครื่อง	สายนอก	ใช้สาย	ครั้งละ	นาทีละ	รวมเงิน	โทรปลายทาง
053999199	01/11/2012	11:06:24	6121	1702	25:36	-	9.00	234.00	เชียงใหม่
1234053999199	01/11/2012	11:06:24	6121	1702	25:36	-	2.00	52.00	เชียงใหม่
053999199	01/11/2012	11:06:24	6121	1702	25:36	20.00	14.00	384.00	เชียงใหม่
1234053999199	01/11/2012	11:06:24	6121	1702	25:36	20.00	7.00	202.00	เชียงใหม่

เทียบอัตราเดิมจะสังเกตว่าจะมีราคาครั้งละ 20 บาท และคิดบวกเพิ่มอีกนาทีละ 5 บาท

กำหนดอัตราค่าบริการ

หน่วยบาท เปอร์เซ็น

ต่อครั้ง 20 0  
 ต่อช่วง 0 0  
 ต่อนาที 0 0  
 อัตราเดิม 0 50

กรณีคิดบวกเพิ่มอีก 50 % ของราคาเดิม

เบอร์โทร	วันโทร	เวลาโทร	โทรเครื่อง	สายนอก	ใช้สาย	ครั้งละ	นาทีละ	รวมเงิน	โทรปลายทาง
053999199	01/11/2012	11:06:24	6121	1702	25:36	20.00	13.50	371.00	เชียงใหม่
1234053999199	01/11/2012	11:06:24	6121	1702	25:36	20.00	3.00	98.00	เชียงใหม่

เทียบอัตราเดิมจะสังเกตว่าจะมีราคาครั้งละ 20 บาท และคิดบวกเพิ่มอีก 50 % ของราคาเดิม

ปกติ คิดนาทีละ 9 บาท จะเป็นนาทีละ 13.5 บาท

T-Tel 1234 คิดนาทีละ 2 บาท จะเป็นนาทีละ 3 บาท

ในส่วนการกำหนดช่วงเวลาจะเหมือนกับที่ได้กล่าวมาแล้วว่า การเลือกต่อครั้งและต่อช่วงจะต้องเลือกอย่างใดอย่างหนึ่งมาสามารถเอามารวมกันได้

อัตราการใช้โทรศัพท์ต่างประเทศ

1 2 3 4 5 6 7 8 การคำนวณ

วันที่

☒ อาทิตย์  
☒ จันทร์  
☒ อังคาร  
☒ พุธ  
☒ พฤหัส  
☒ ศุกร์  
☒ เสาร์

พิเศษ

บวกเวลาเพิ่ม 0 วินาที  
กำหนดเวลาต่อช่วง 6 วินาที

กำหนดอัตราค่าบริการ

หน่วยบาท เปอร์เซ็น

ต่อครั้ง 0 0  
ต่อช่วง 0 0  
ต่อนาที 0 0  
อัตราเดิม 0 0

ข้อมูลของชุดที่ 1

ชุดที่	เริ่ม	ถึง
1	07:00:00	20:59:59
2	21:00:00	23:59:59
3	05:00:00	06:59:59
4	00:00:00	04:59:59
1	00:00:00	23:59:59
1	00:00:00	23:59:59
1	00:00:00	23:59:59
1	00:00:00	23:59:59

ตัวอย่าง การโทรต่างประเทศ  
ปกติแบ่งเป็น 4 เวลา ราคาจะไม่  
เท่ากัน

ช่วงเวลา

ชุดที่	เริ่ม	ถึง
1	00:00:00	23:59:59
1	00:00:00	23:59:59
1	00:00:00	23:59:59
1	00:00:00	23:59:59
1	00:00:00	23:59:59
1	00:00:00	23:59:59
1	00:00:00	23:59:59
1	00:00:00	23:59:59
1	00:00:00	23:59:59

กรณีไม่แยกเวลาให้คิดราคาเต็ม 24 ชม. ให้กำหนดค่าตามรูป

อัตราการใช้โทรศัพท์ต่างประเทศ

1 2 3 4 5 6 7 8 การคำนวณ

วันที่

☒ อาทิตย์  
☒ จันทร์  
☒ อังคาร  
☒ พุธ  
☒ พฤหัส  
☒ ศุกร์  
☒ เสาร์

พิเศษ

บวกเวลาเพิ่ม 0 วินาที  
กำหนดเวลาต่อช่วง 0 วินาที

กำหนดอัตราค่าบริการ

หน่วยบาท เปอร์เซ็น

ต่อครั้ง 50 0  
ต่อช่วง 0 0  
ต่อนาที 0 0  
อัตราเดิม 10 0

ข้อมูลของชุดที่ 1

ชุดที่	เริ่ม	ถึง
1	07:00:00	20:59:59
2	21:00:00	23:59:59
3	05:00:00	06:59:59
4	00:00:00	04:59:59
1	00:00:00	23:59:59
1	00:00:00	23:59:59
1	00:00:00	23:59:59
1	00:00:00	23:59:59

ตัวอย่าง การโทรต่างประเทศ  
กำหนดคิดใหม่ให้บวกอัตราเดิมไป  
อีกเป็นนาทีละ 10 บาท  
และต่อครั้งที่โทร 50 บาท

ผลจะเป็นการบวกราคาต่อครั้ง บวก  
ต่อนาทีการโทร

เบอร์โทร	วันที่โทร	เวลาโทร	โทรเครื่อง	สายนอก	ใช้สาย	ครั้งละ	นาทีละ	รวมเงิน	โทรปลายทาง
001180856999199	18/11/2012	11:12:18	6124	1701	2:42	-	46.00	124.20	MIDWAY/WAKE/HAWAII
001180856999199	18/11/2012	11:12:18	6124	1701	2:42	50.00	56.00	201.20	MIDWAY/WAKE/HAWAII

เทียบอัตราเดิมจะสังเกตว่าจะมีราคาครั้งละ 50 บาท และคิดบวกเพิ่มอีกนาทีละ 10 บาท

ค่ากำหนดปกติไม่ต้องแก้ไข

ส่วนที่แก้ไขตามต้องการได้ คือ การ  
ปิดเวลาเป็นนาทีขึ้นลงและเงิน  
ค่าบริการ

ประเภทโทรในพื้นที่

ประเภทโทรมือถือ + ต่างจังหวัด

ประเภทโทรต่างประเทศ

หมายเหตุ

ค่าปกติการโทร 4 ประเภท แต่สามารถแก้ไขได้



ส่วนท้ายของเมนูกำหนดคัตราค่าบริการ

<input checked="" type="checkbox"/> ตรวจสอบปลายทางของใคร	ข้อมูล >
<input checked="" type="checkbox"/> ตรวจสอบ Authorize Code ของใคร	ข้อมูล >

เมนูตรวจสอบเบอร์ปลายทางของใคร

เพิ่มข้อมูลในการตรวจสอบ โดยใส่หมายเลขเบอร์โทรปลายทางและใส่ชื่อเจ้าของเบอร์นั้นๆ ตามระบบแจ้ง

Call ID... <10000>

0819164195  
025158XXX

Mr.Somchai Rakdee  
Customer VIP

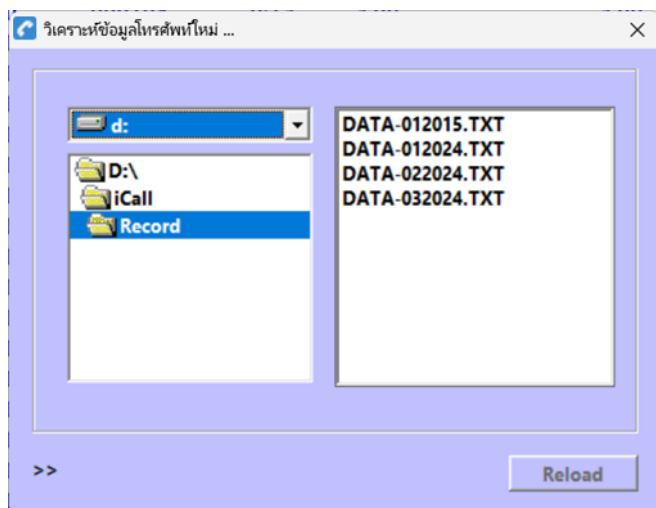
เพิ่ม

ลบ

022642758	13/05/2010	09:22:30	760	5958	0:30	3.00	-	3.00	กรุงเทพฯ
027508868	13/05/2010	09:23:36	753	5942	0:24	3.00	-	3.00	กรุงเทพฯ
0819164195	13/05/2010	09:23:30	743	5941	5:30	-	3.00	18.00	=> [ Mr.Somchai Rakdee ]
026509030	13/05/2010	09:28:24	761	5945	0:36	3.00	-	3.00	กรุงเทพฯ
021343039	13/05/2010	09:32:18	732	5947	0:42	3.00	-	3.00	กรุงเทพฯ
025158236	16/01/2015	11:06:07	300	000104	0:13	3.00	-	3.00	=> [ Customer VIP ]
0843622588	16/01/2015	11:08:23	300	000104	0:22	-	3.00	3.00	Mobile

ข้อมูลที่ได้อาจจะแสดงชื่อของปลายทางดังรูปข้างบน => [xxxxxxxxxx]

###      หมายเหตุ      กำหนดเบอร์ขึ้นต้นเป็นช่วงๆ เช่น 02525xxxx โดยมี XXX ที่ตัวก็ได้

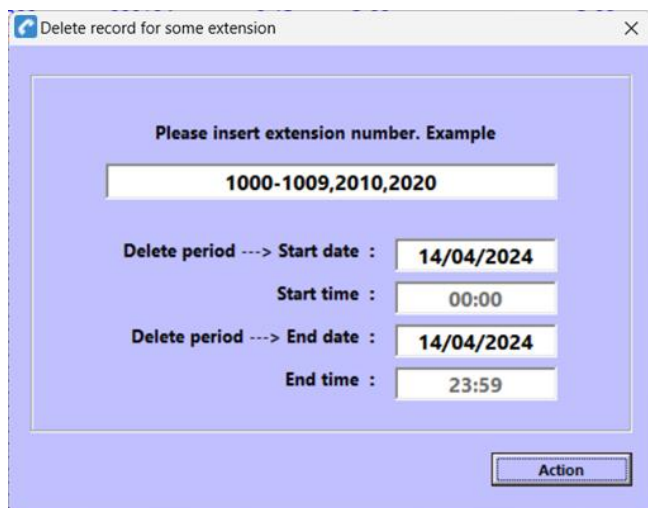


**อ่านข้อมูลวิเคราะห์ใหม่ :** คือการนำเอาข้อมูลมาอ่านใหม่ เมื่อหากมีการแก้ไขอัตราค่าใช้จ่ายใหม่

**เลือกข้อมูล :** เดือน ปี ที่ต้องการแล้ว Double Click ไฟล์ เดือน ปี ที่เลือกนั้น

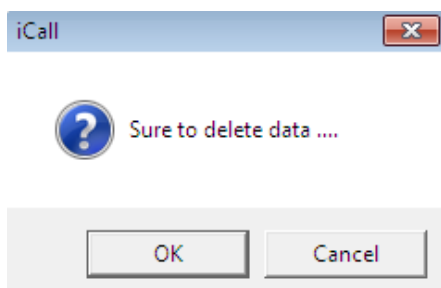
ในขณะที่โหลดข้อมูลจะมีข้อมูลวิ่งและเลขเป็นเปอร์เซ็นต์แสดงให้ทราบว่าเหลือมากน้อยเท่าไร

หลังการ Reload ระบบจะนำเข้าไปยังฐานข้อมูลระบบ



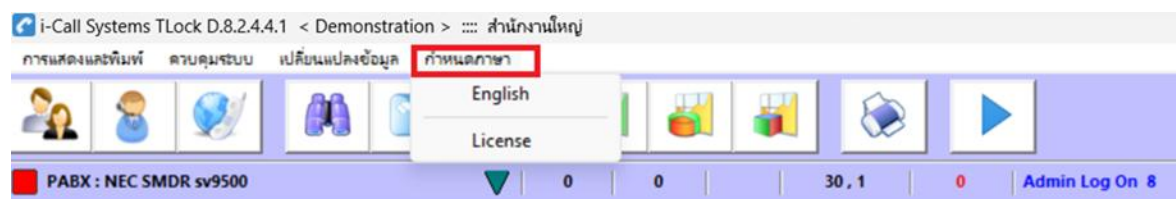
**Special delete record:** คือการลบเอาข้อมูลของ Extension ที่กำหนดออกไป รูปแบบตามตัวอย่าง

หากต้องการกำหนดเวลาด้วย : ให้ Double Click ที่ Start time หรือ End time ท่านจะสามารถแก้ไขใส่ค่าได้



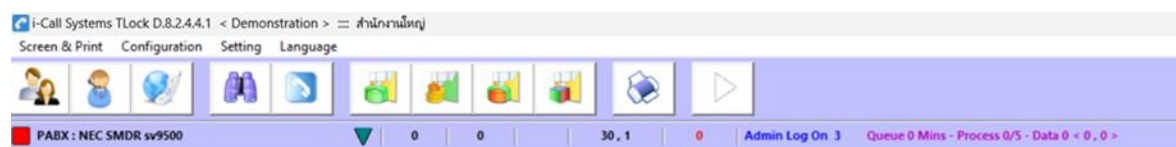
ถ้าท่านแน่ใจกด OK

## กำหนดภาษา



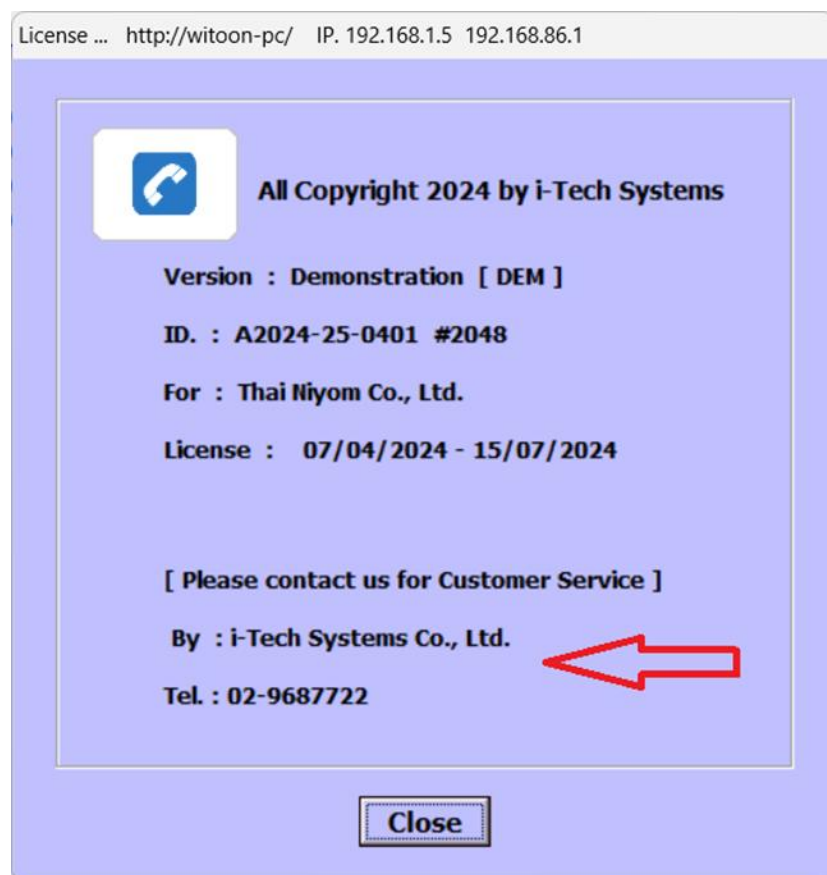
ผู้โทร	เบอร์โทร	วันโทร	เวลาโทร	โทรเครื่อง	สายนอก	ไขสาย	ครั้งละ	นาทีละ
300	025158236	16/01/2015	11:06:07	300	000104	0:13	3.00	-
300	0843622588	16/01/2015	11:08:23	300	000104	0:22	-	3.00

เปลี่ยนเป็น **English** : เมนูจะเป็นภาษาอังกฤษทั้งหมด



User	Number Dial	Date	Time	Extension	Trunk	Min	Charge	Rate	Total	Destination
300	025158236	16/01/2015	11:06:07	300	000104	0:13	3.00	-	3.00	BANGKOK
300	0843622588	16/01/2015	11:08:23	300	000104	0:22	-	3.00	3.00	Mobile
300	025158236	16/01/2015	11:06:07	300	000104	0:13	3.00	-	3.00	BANGKOK
300	0843622588	16/01/2015	11:08:23	300	000104	0:22	-	3.00	3.00	Mobile

## License .....



ได้กล่าวมาบ้างแล้วในส่วนที่ 1

ท่านสามารถแก้ไข ชื่อผู้ให้บริการ และเบอร์โทร ได้โดย Double Click (เข้า Admin ก่อน)

i-Tech Systems Co., Ltd.

เสร็จสมบูรณ์แล้ว Enter หรือ Esc ชกเลิก

02-9687722

เสร็จสมบูรณ์แล้ว Enter หรือ Esc ชกเลิก

### ส่วนที่ 3 : การใช้งานปุ่มเมนูต่างๆ

#### ปุ่มเมนูการจัดการต่างๆ



จัดการเกี่ยวกับแผนกและหมายเลขภายใน .... เพิ่ม ลบ ย้าย แก้ไข



จัดการเกี่ยวกับหมายเลขภายใน .... เพิ่ม ลบ ย้าย แก้ไข



จัดการเกี่ยวกับสายนอก ( Trunk).... เพิ่ม ลบ ย้าย แก้ไข



จัดการเกี่ยวกับการค้นหาหรือกรองข้อมูล




แสดงภาพรวมของการจัดแผนกและหมายเลขภายใน



รายงานค่าใช้จ่ายแบบสรุปรวมเงินเป็นประเภทของแต่ละแผนก, แต่ละหมายเลขภายใน



รายงานค่าใช้จ่ายแบบแสดงรายละเอียดเป็นประเภทของแต่ละแผนก, แต่ละหมายเลขภายใน



รายงานวิเคราะห์ปลายทางที่เรียกไปและเวลาที่ใช้ของแต่ละแผนก, แต่ละหมายเลขภายใน



รายงานวิเคราะห์การใช้เชิงปริมาณขององค์กรของแต่ละแผนก, แต่ละหมายเลขภายใน

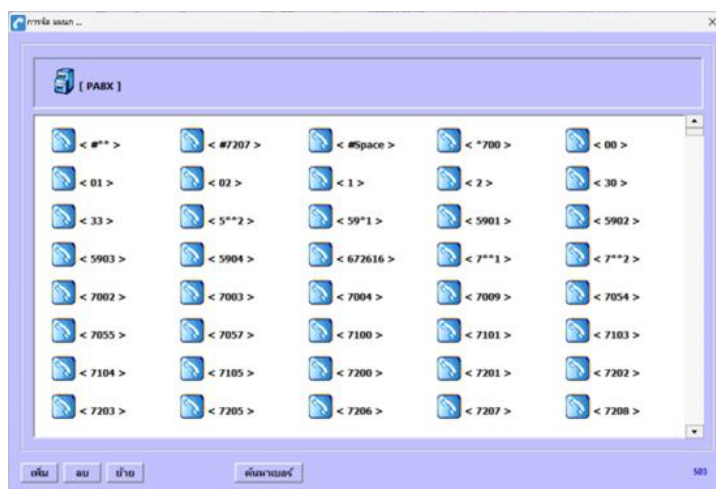


สั่งพิมพ์



กลับสู่หน้าปกติ เพื่อการรอรับข้อมูลจากตู้ PABX สังเกตว่าจะมีลูกศรสีฟ้ากระพริบ

## การจัดการแผนก



**แรกเริ่ม :** เมื่อมีการใช้โทรศัพท์หมายเลข  
ภายในต่างๆจะถูกสร้างอยู่ภายใน  
โครงสร้าง **PABX**

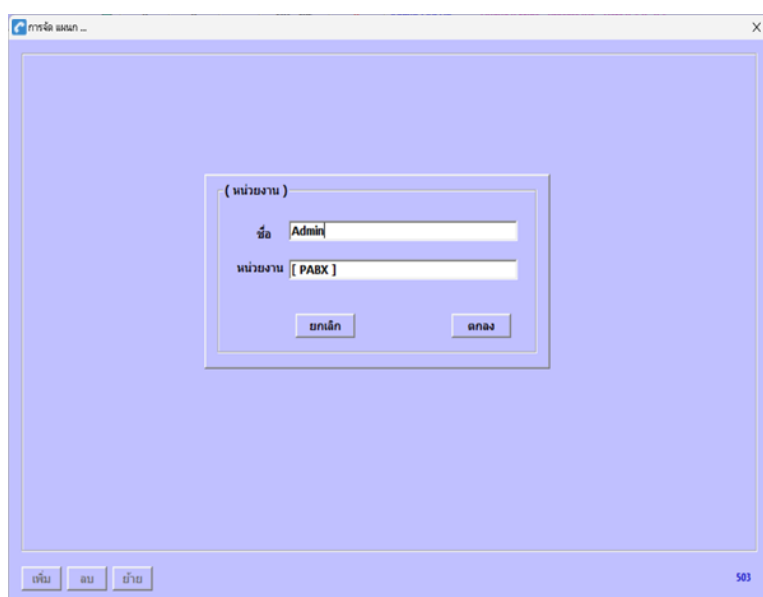
**Click:** การคลิกพื้นที่เหลี่ยมข้างบน ให้  
เป็นพื้นสีขาวจะสามารถเพิ่มหรือเปลี่ยนชื่อ  
แผนกได้

หากคลิกพื้นที่เหลี่ยมข้างล่าง ให้  
เป็นพื้นสีขาวจะสามารถเพิ่มลบย้ายหมายเลขภายในได้ หรือลบแผนกได้

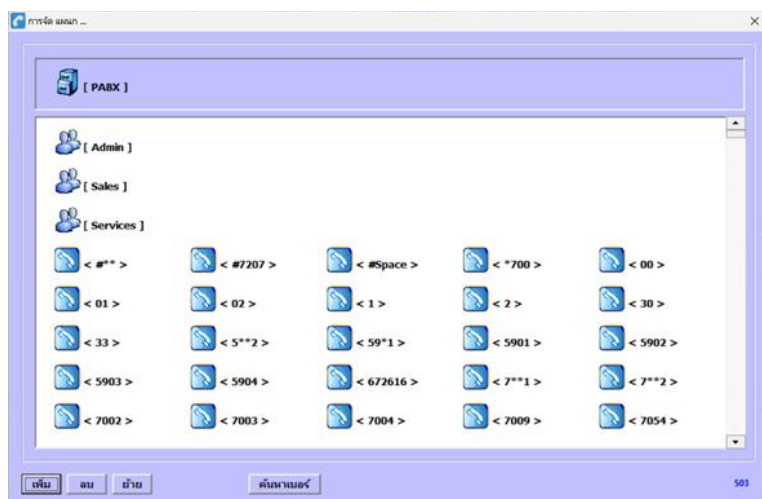


### # การสร้างแผนกต่างๆ

- คลิกที่พื้นฝั่ง **PABX** แล้ว  
พื้นจะเปลี่ยนเป็นสีขาว
- กดปุ่ม < เพิ่ม >
- ใส่ชื่อแผนกกด <ตกลง >
- จะปรากฏแผนกที่สร้างให้เห็น
- หากต้องการสร้างแผนกซ้อนใน  
แผนกที่สร้างแล้ว ให้กด  
Double Click ที่แผนกนั้น
- ต้องคลิกพื้นด้านบนเป็นสีขาว  
เสมอถ้าต้องการสร้างแผนกเพิ่ม



- ใส่ชื่อแผนก จากตัวอย่าง  
Admin, Service, Sales
- จะพบว่า มีปุ่ม แก้ไขชื่อ ให้เรา  
สามารถแก้ไขชื่อแผนกได้

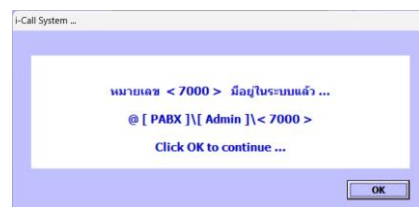
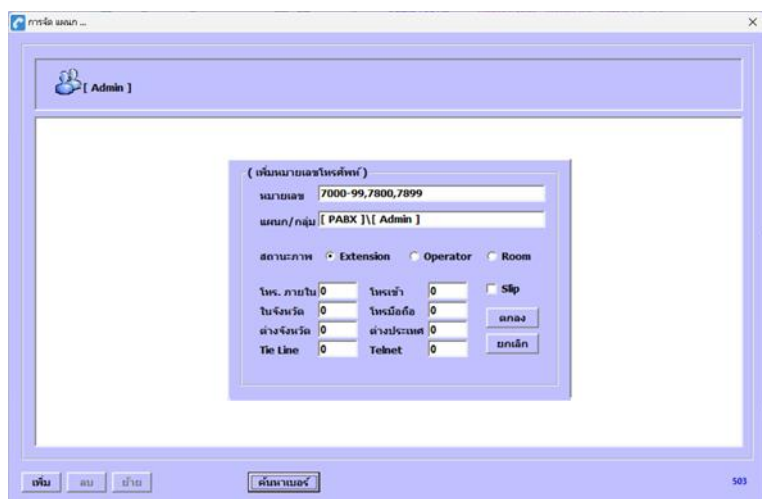


## # การสร้างหมายเลขภายใน

- Double Click แผนกที่ต้องการแล้วคลิกที่พื้นด้านล่างจะเป็นสีขาว นั่นหมายความว่ากดปุ่ม < เพิ่ม > จะเป็นการเพิ่มหมายเลขภายในนั่นเอง
- การสร้างหมายเลขภายในในแผนกต่างๆ ทำได้ 2 แบบ

### 1. แบบสร้างเบอร์ใหม่

หากระบบมีอยู่แล้วจะแจ้งเตือน



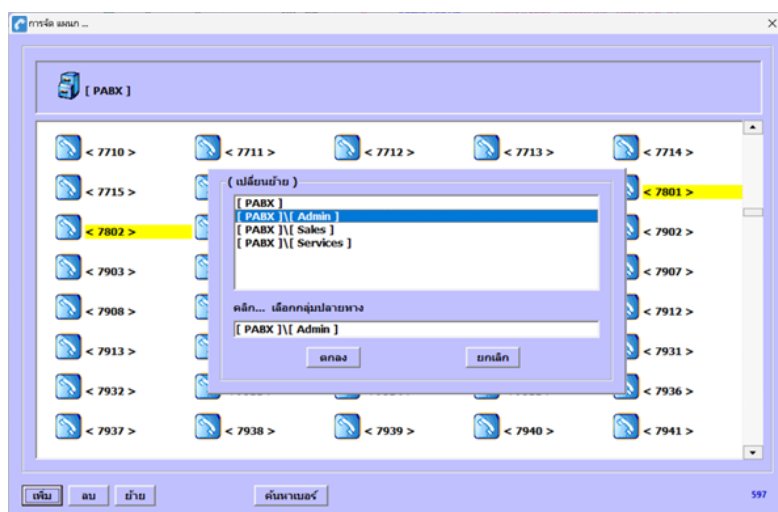
รูปแบบการเติมค่าจากตัวอย่าง

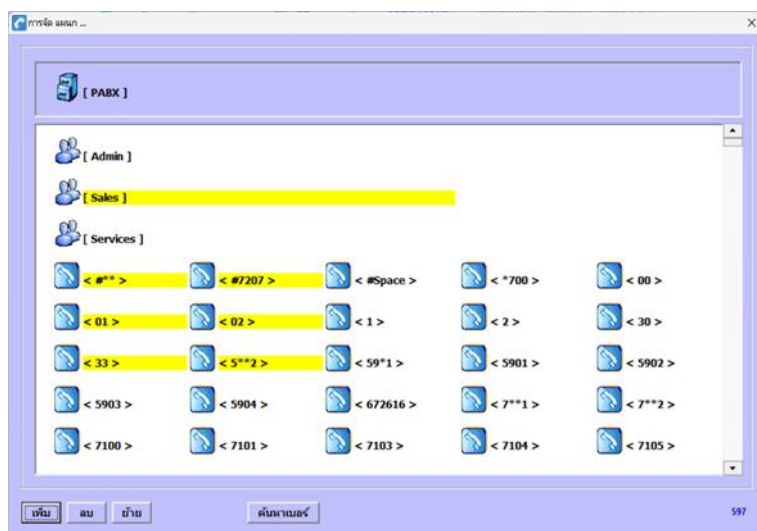
**7000-99, 7800, 7899** คือ  
เพิ่มเบอร์ **7000 ถึง 7099**  
และ **7800 และ 7899**

### 2. โยกย้ายเบอร์ที่มีอยู่แล้ว

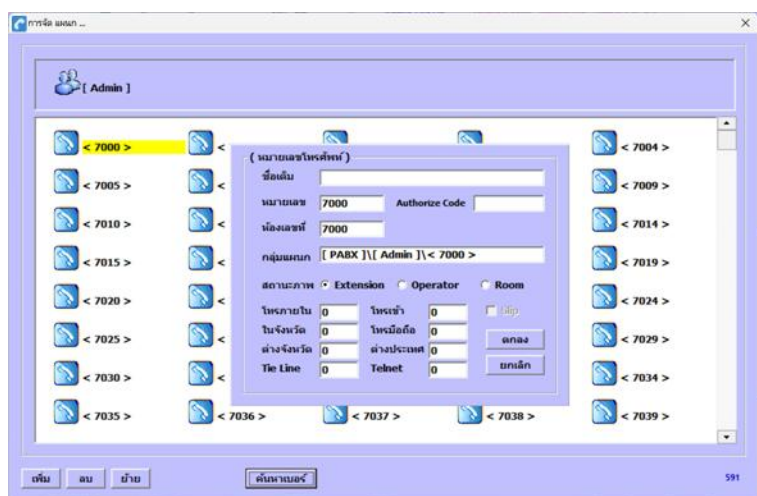
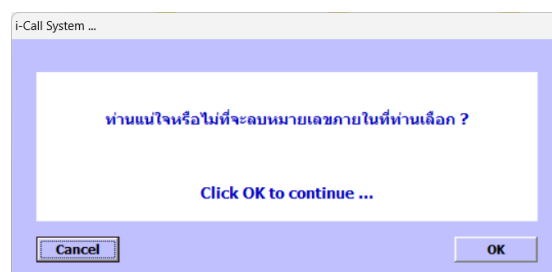
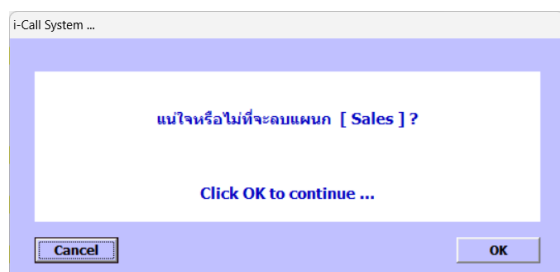
คลิกเลือกหมายเลขที่ต้องการ  
โดยหมายเลขที่ถูกเลือกจะเป็น  
แถบสีเหลือง หากต้องการ  
ยกเลิกบางหมายเลขให้คลิก  
หมายเลขนั้นอีกครั้ง หรือ  
ต้องการยกเลิกทั้งหมดให้  
Double click ที่พื้นสีขาว  
แถบสีเหลืองทั้งหมดจะหายไป  
ข้อมูลถูกต้องแล้วกด < ย้าย >

จากนั้นเลือกแผนกปลายทาง  
แล้วกด < ตกลง >





# การลบแผนกและหมายเลขภายใน  
เลือกแผนกหรือหมายเลขที่ต้องการ  
ข้อมูลถูกต้องแล้วกด < ลบ > และ  
กดยืนยันการลบ



# การแก้คุณสมบัติหมายเลขภายใน  
โดย Double click ที่หมายเลขที่  
ต้องการนั้นๆ  
ใส่ชื่อเจ้าของเบอร์ , Authorize Code,  
ห้องเลขที่, สถานะภาพ, แบบการโทร 1-8  
โดย 0 คือค่า Default (ชุดที่1)

**Slip** คือ การให้ส่งค่า Auto Slip  
ของหมายเลขนี้ด้วย

**หมายเหตุ** การย้อนกลับไปแผนกหลักให้ Double click พื้นที่เหลี่ยมข้างบนคือ แผนก Admin

หากทำการจัดแผนกดีแล้วเราสามารถไปดูรายงานการจัดกลุ่มได้ที่เมนู

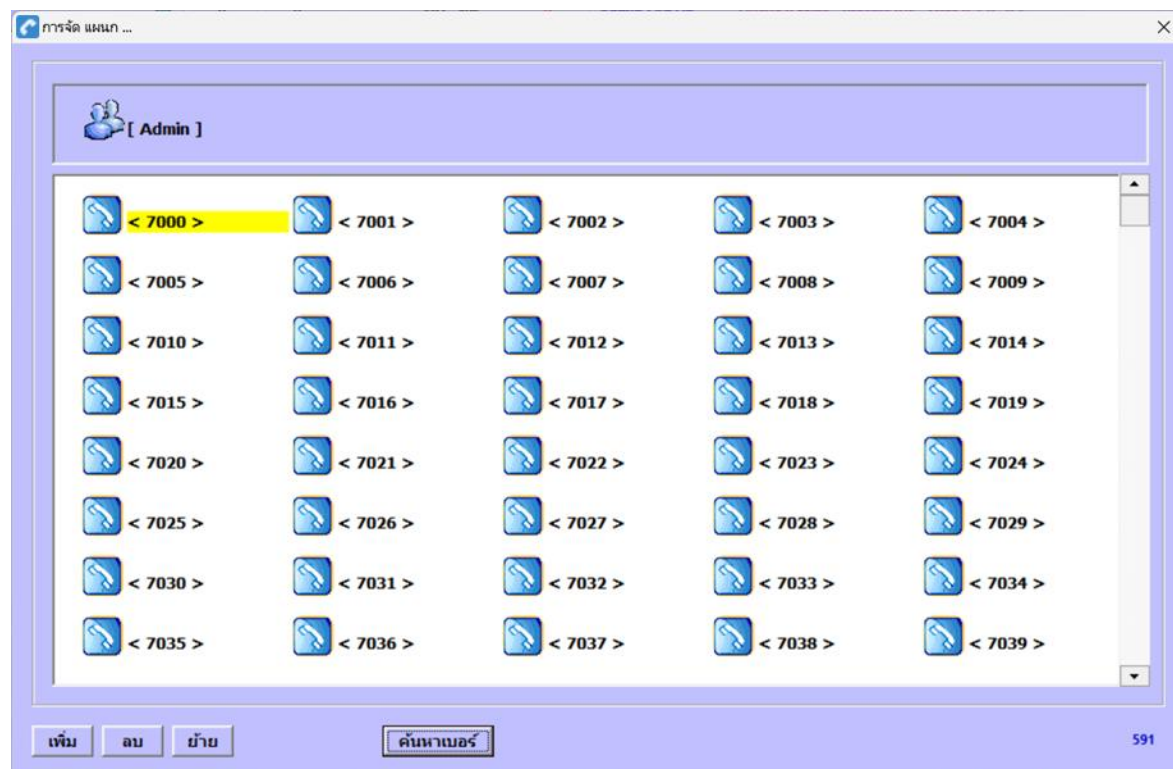




การคัดลอกคุณสมบัติและชุดอัตราการใช้โทรของหมายเลขภายในแผนกต่างๆ

จากตัวอย่างนี้ เรากำหนดให้หมายเลข **7000** เป็นต้นแบบ เราจะต้องตรวจสอบ คุณสมบัติว่าเป็น Extension หรือ Operator และชุดอัตราการใช้โทรแต่ละประเภท ปกติจะเป็น **0**

ตัวอย่างข้างล่างเป็นชุดที่ **8** โดยจะกำหนดอัตราการใช้โทรคิดพิเศษ



( หมายเลขโทรศัพท์ )

ชื่อเดิม

หมายเลข  Authorize Code

ห้องเลขที่

กลุ่มแผนก

สถานะภาพ ☒ Extension ☐ Operator ☐ Room

โทรภายใน  โทรเข้า

ในจังหวัด  โทรมือถือ

ต่างจังหวัด  ต่างประเทศ

Tie Line  Telnet

☐ Slip

คลิกขวาที่เมาส์ ระบบจะมีตัวช่วยในการเลือกหมายเลขภายใน ดังนี้

- **Select All** คือ เลือกหมายเลขภายใน ทั้งหมด
- **Clear All** คือ ยกเลิกการเลือกหมายเลขภายใน ทั้งหมด
- **Selected Swap** คือ สลับสถานะการเลือก ของหมายเลขภายใน



- **Clone As** คือ เลือกหมายเลขภายในแล้ว จะให้คัดลอกเป็นแบบหมายเลขอะไร



- ใส่ค่า **7000** กด **Enter** หากจะยกเลิก กด **Esc** หรือ กด **Enter** ค่าว่างเปล่า

- หลังการ Clone แล้วหมายเลขที่ถูกเลือก จะมีค่าเหมือน หมายเลข **7000**
- ตัวอย่างลองดูค่าหมายเลข **7010**

( หมายเลขโทรศัพท์ )

ชื่อเดิม

หมายเลข  Authorize Code

ห้องเลขที่

กลุ่มแผนก

สถานะภาพ ☒ Extension ☐ Operator ☐ Room

โทรภายใน  โทรเข้า

ในจังหวัด  โทรมือถือ

ต่างจังหวัด  ต่างประเทศ

Tie Line  Telnet

☐ Slip

❖ จุดประสงค์ เพื่อ Set กลุ่มเบอร์ที่มีอัตราค่าโทร Rate เดียวกัน ให้ง่ายขึ้น

### การจัดการหมายเลขภายใน

จะแสดงคุณสมบัติของหมายเลขภายในนั้นๆ และสามารถแก้ไขได้ แต่โดยมากเราแก้ไขได้ที่เมนู **การจัดการแผนก** จึงอาจจะไม่จำเป็นที่จะมาใช้งานเมนูนี้ก็ได้

- จัดแล้ว คือ หมายเลขภายในที่เราทำการจัดเข้าแผนกต่างๆ เรียบร้อยแล้ว
- Ext. คือ หมายเลขภายในที่มีสถานะเป็นหมายเลขภายใน
- Opr. คือ หมายเลขภายในที่มีสถานะเป็นหมายเลขภายในของโอเปอเรเตอร์
- Room คือ หมายเลขภายในที่มีสถานะเป็นหมายเลขภายในของห้องพัก
- ใหม่ คือ หมายเลขภายในที่เรายังไม่ทำการจัดแผนก

หมายเลข	สถานะ
7000	Ext
7001	Ext
7002	Ext
7003	Ext
7004	Ext
7005	Ext
7006	Ext
7007	Ext
7008	Ext
7009	Ext
7010	Ext
7011	Ext
7012	Ext
7013	Ext
7014	Ext
7015	Ext
7016	Ext
7017	Ext

หมายเลขทั้งหมด : 506

Double click >> เพื่อขยายหน้าต่าง เข้าสู่เมนูการลบเบอร์หมายเลขภายในเป็นช่วง ตามรูปข้างล่าง

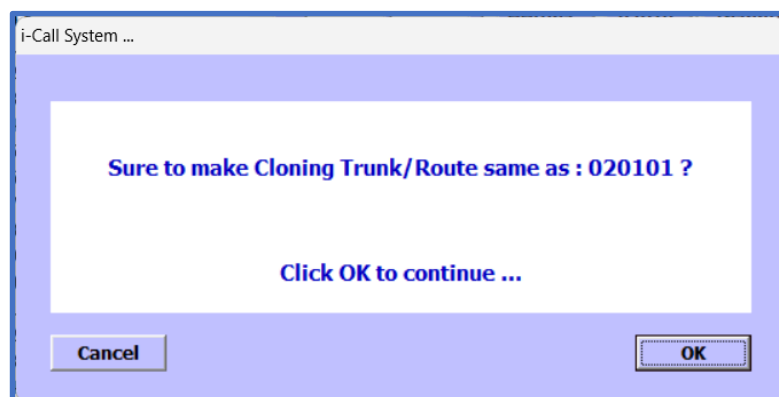
<< 2000 ถึง 2099 ลบช่วง

Double click << เพื่อซ่อนเมนูลบเบอร์ออก

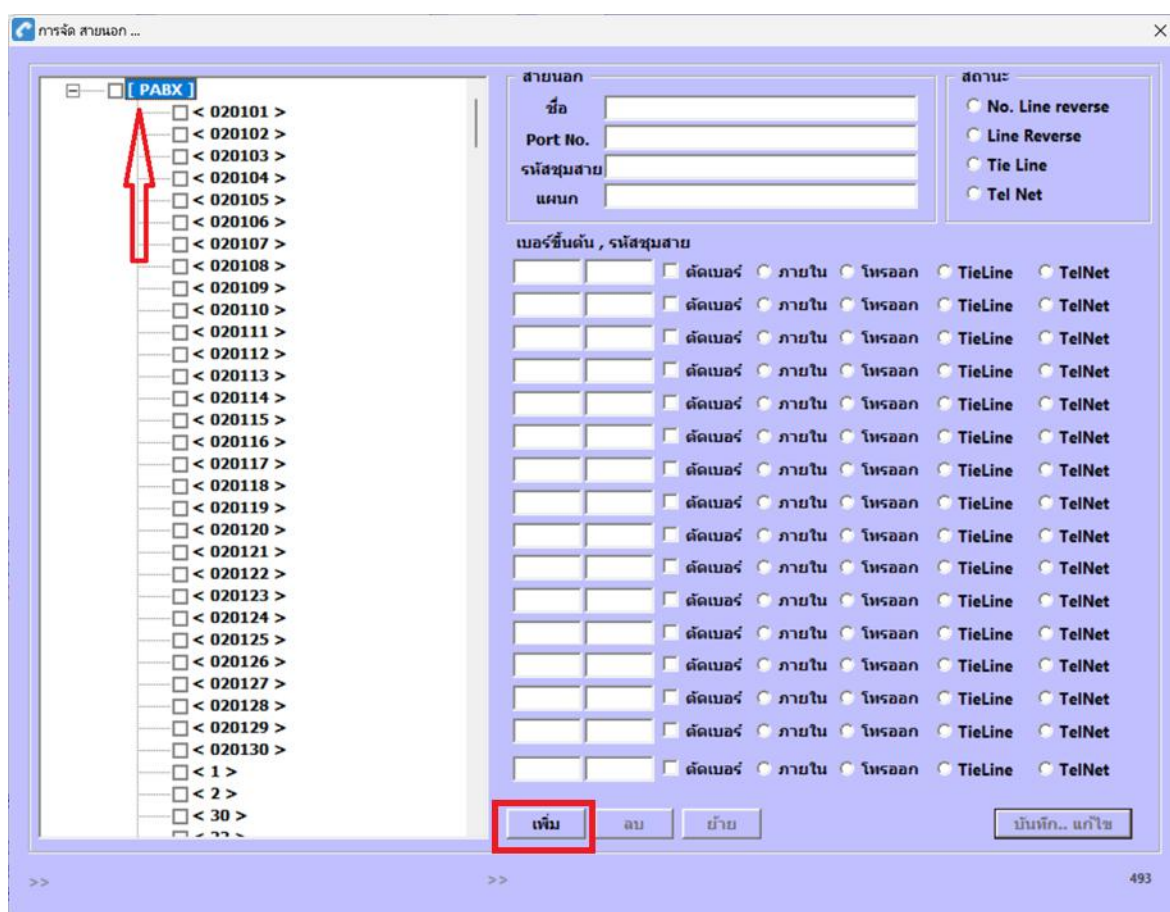




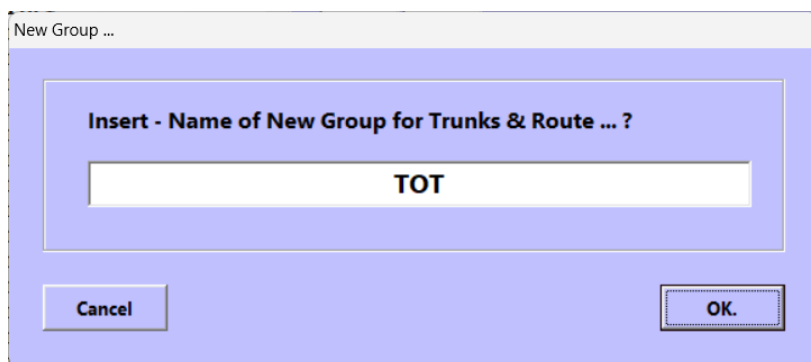
กด **C** ที่ **Keyboard** เพื่อ คัดลอก **Parameter** ให้เหมือนกับสายนอก 020101 แล้วกด **OK**



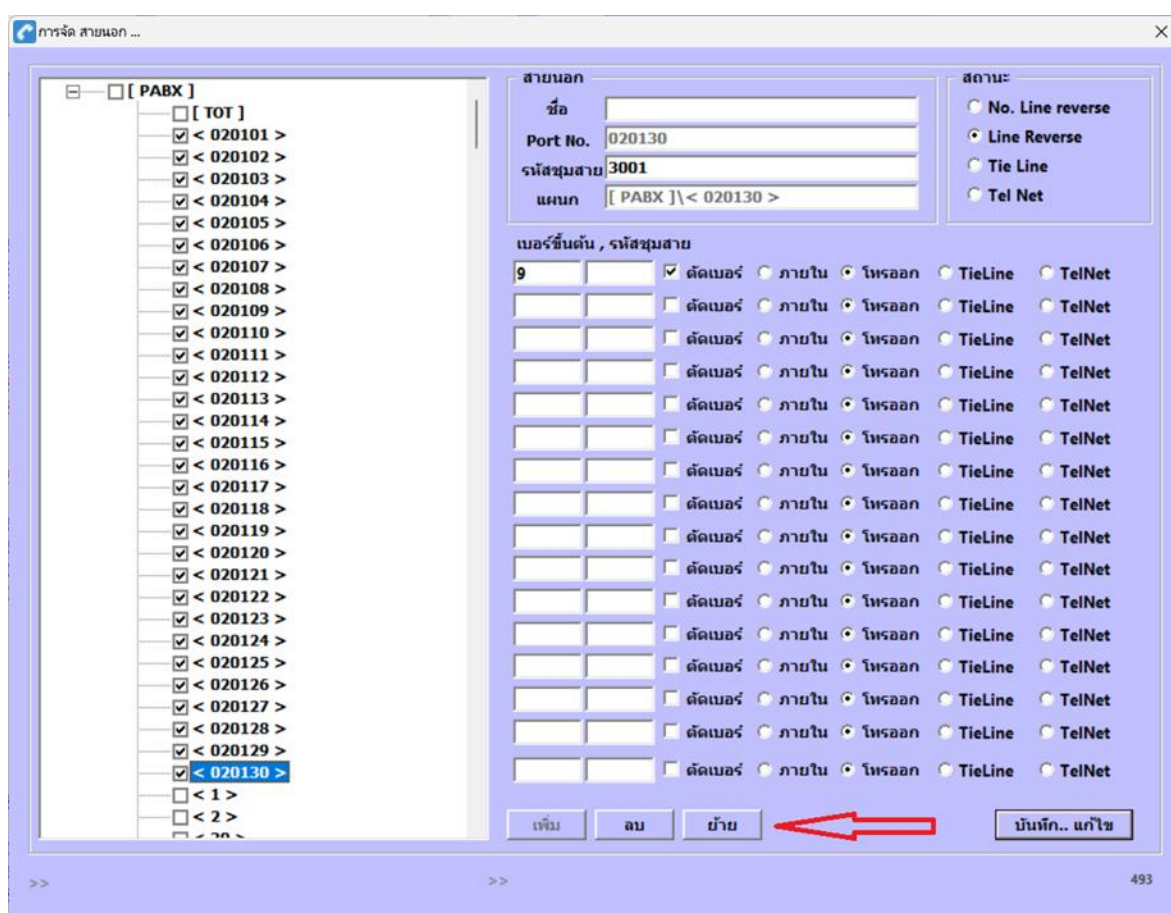
### การสร้างกลุ่มสายนอก



ให้คลิก **PABX** เพื่อให้แสดงเมนู **เพิ่ม** แล้วกดเมนู **เพิ่ม**



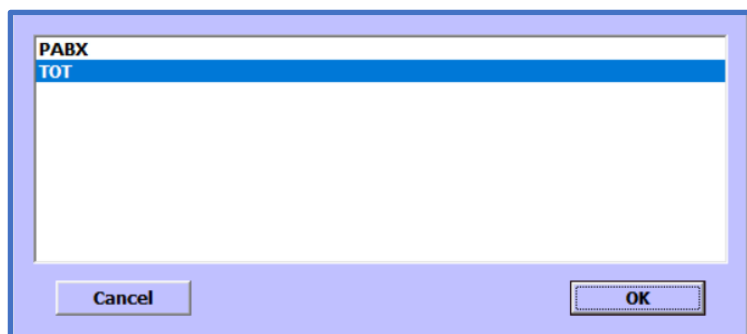
กด OK



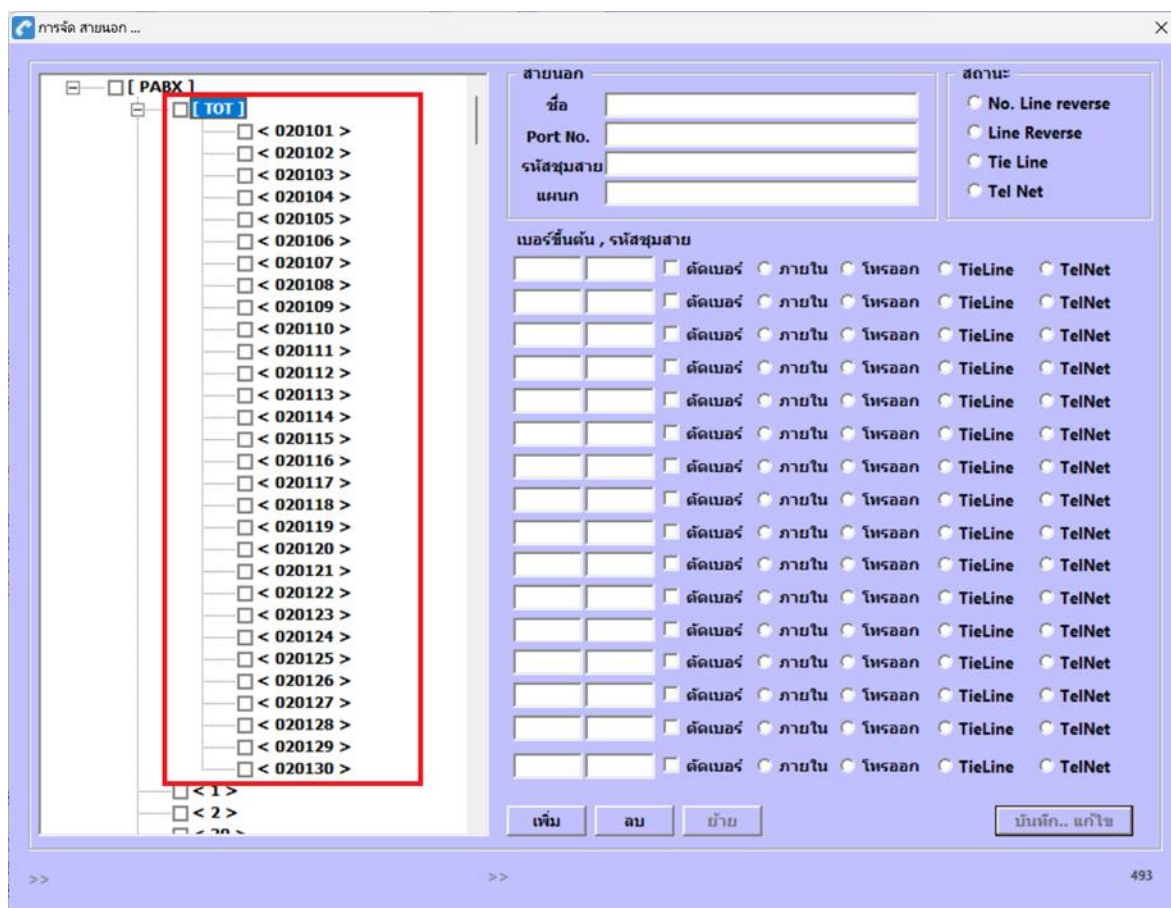
คลิกเลือกสายนอกที่จะย้ายไป **TOT** และสุดท้ายคลิกปุ่ม ย้าย ตามรูป

### หมายเหตุ

การล้างข้อมูลการ Click โดยการ Double Click ที่พื้นขาว

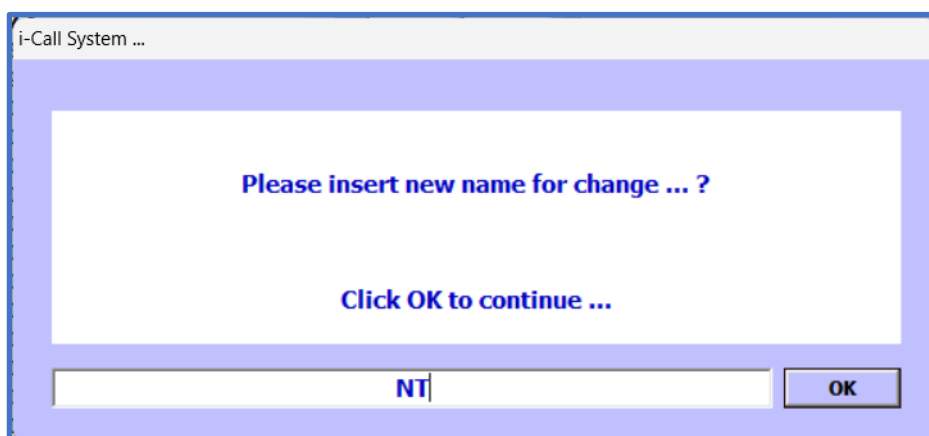


กด OK



แก้ไขสมบูรณ์แล้ว อย่าลืม Reload data !!!

การแก้ไขชื่อกลุ่มสายนอก เลือกแล้วกด R (Rename) ที่ Keyboard เพื่อเปลี่ยนชื่อ TOT เป็น NT แล้วกด OK





จะแสดงคุณสมบัติของสายนอกนั้นๆ และสามารถแก้ไขได้

หาก สายนอกใดเป็น Tie Line ก็ให้กำหนดเลือก เพราะสายนอกแต่ละประเภทมีความสำคัญต่อการทำรายงาน

**ชื่อ :** สามารถใส่หมายเลขจริงของสายนอกได้ เช่น TOT 02-9687722

**รหัสชุมสาย :** คือเลขรหัสพื้นที่โทร เช่น 3001 — กรุงเทพฯ หรือ มือถือ/ต่างจังหวัด 4180 ก้อนาทีละ 1.80 บาท สามารถตรวจสอบรหัสพื้นที่โทรได้ที่หน้าสุดท้ายของคู่มือ

**สถานะ :** No Line reverses และ Line Reverse เป็นกลุ่มสายนอกที่มีค่าใช้จ่ายและจะไปเชื่อมโยงมีความสัมพันธ์กับเมนู กำหนดจับเวลาโทร เลือกเป็นค่าNo Line reverses ก็ได้

Tie Line เป็นกลุ่มสายนอกเชื่อมภายในบริษัทเอง จะมีค่าใช้จ่ายหรือไม่แล้วแต่กำหนด

Tel Net เป็นกลุ่มสายนอกพิเศษของบริษัท จะมีค่าใช้จ่ายหรือไม่แล้วแต่กำหนด

ทั้ง Tie Line และ Tel Net จะเชื่อมโยงมีความสัมพันธ์กับเมนู กำหนดอัตราค่าบริการโทรศัพท์

## ตัวอย่าง การกำหนดสายนอกแบบ Multi Rate หลายอัตรา

สายนอก

ชื่อ: Multi Rate

Port No.: 006001009

รหัสชุมสาย: 3001

แผนก: [ PABX ] < 006001009 >

สถานะ:

- ☐ No. Line reverse
- ☒ Line Reverse
- ☐ Tie Line
- ☐ Tel Net

เบอร์เริ่มต้น , รหัสชุมสาย

เบอร์เริ่มต้น	รหัสชุมสาย	อัตรา	ตัวเลือก
54	4100	<input type="checkbox"/> คิดเบอรั <input type="radio"/> ภายใน <input checked="" type="radio"/> โทรนอก <input type="radio"/> TieLine <input type="radio"/> TelNet	
56	4200	<input type="checkbox"/> คิดเบอรั <input type="radio"/> ภายใน <input checked="" type="radio"/> โทรนอก <input type="radio"/> TieLine <input type="radio"/> TelNet	
8	3001	<input type="checkbox"/> คิดเบอรั <input type="radio"/> ภายใน <input checked="" type="radio"/> โทรนอก <input type="radio"/> TieLine <input type="radio"/> TelNet	
9	3045	<input type="checkbox"/> คิดเบอรั <input type="radio"/> ภายใน <input checked="" type="radio"/> โทรนอก <input type="radio"/> TieLine <input type="radio"/> TelNet	
46	0000	<input type="checkbox"/> คิดเบอรั <input type="radio"/> ภายใน <input checked="" type="radio"/> โทรนอก <input type="radio"/> TieLine <input type="radio"/> TelNet	

เพิ่ม ลบ ย้าย บันทึก... แก้ไข

**Multi - Rate :** จากตัวอย่าง TRK : 006001009 สามารถใส่ชื่อของสายนอกได้ เช่น Multi Rate

ระบบรับ Code ดังนี้

- 0000 – ทุกประเภทคิด 0.00 บาท
- 0xxx – ทุกประเภทคิด ครั้งละ x.xx บาท
- 1xxx – ทุกประเภทคิด นาทีละ x.xx บาท
- 30xx – ทุกประเภทคิดปกติ โดยกำหนด รหัสจังหวัด xx
- 4xxx – ทุกประเภทคิดปกติ แต่ประเภทนาที่คิด นาทีละ x.xx บาท

รหัสตัดออก 46 กำหนดให้คิดนาทีละ 0.00 บาท ( โทรในจังหวัด / มือถือ / ต่างจังหวัด )

รหัสตัดออก 54 กำหนดให้คิดนาทีละ 1.00 บาท ( มือถือ / ต่างจังหวัด )

รหัสตัดออก 56 กำหนดให้คิดนาทีละ 2.00 บาท ( มือถือ / ต่างจังหวัด )

รหัสตัดออก 8 กำหนดให้คิดปกติตามพื้นที่ 3001 (กรุงเทพฯ)

รหัสตัดออก 9 กำหนดให้คิดพิเศษเป็นพื้นที่ 3045 (เชียงราย) นั่นคือ ให้คิดอัตราการโทรเป็นพื้นที่ เชียงราย โทรไปเชียงราย 3.00 บาท เป็นต้น

เบอร์โทร	วันโทร	เวลาโทร	โทรเครื่อง	สายนอก	ใช้สาย	ครั้งละ	นาทีละ	รวมเงิน	โทรปลายทาง
8+027398555	02/02/2013	09:16	6532	Multi Rate	0:51	3.00	-	3.00	กรุงเทพฯ
8+027893222	02/02/2013	09:14	6011	Multi Rate	6:15	3.00	-	3.00	กรุงเทพฯ
8+1175	02/02/2013	09:17	6918	Multi Rate	4:41	3.00	-	3.00	AIS CALLCENTER
8+027398555	02/02/2013	09:33	6527	Multi Rate	1:40	3.00	-	3.00	กรุงเทพฯ
8+026158625	02/02/2013	09:29	6482	Multi Rate	6:53	3.00	-	3.00	กรุงเทพฯ
9+026158625	02/02/2013	09:35	6136	Multi Rate	1:42	-	9.00	18.00	กรุงเทพฯ
56+021017095	02/02/2013	09:41	6531	Multi Rate	0:33	3.00	-	3.00	กรุงเทพฯ
54+024229999	02/02/2013	09:43	6004	Multi Rate	4:13	3.00	-	3.00	กรุงเทพฯ
54+0816210075	02/02/2013	09:37	6004	Multi Rate	4:13	-	1.00	5.00	DTAC 1800 - 1
54+076393083	02/02/2013	09:37	6004	Multi Rate	4:13	-	1.00	5.00	ภูเก็ต
54+0018096393083	02/02/2013	09:37	6004	Multi Rate	4:13	-	18.00	75.90	PHILIPPINES
56+0816210075	02/02/2013	09:16	6004	Multi Rate	4:13	-	2.00	10.00	DTAC 1800 - 1
56+076393083	02/02/2013	09:16	6004	Multi Rate	4:13	-	2.00	10.00	ภูเก็ต
9+0816210075	02/02/2013	09:20	6004	Multi Rate	4:13	-	3.00	15.00	DTAC 1800 - 1
8+0816210075	02/02/2013	09:10	6004	Multi Rate	4:13	-	3.00	15.00	DTAC 1800 - 1
8+1333	02/02/2013	09:57	6484	Multi Rate	1:42	3.00	-	3.00	บ้านหลวงโฟน
8+076393083	02/02/2013	09:10	6004	Multi Rate	4:13	-	9.00	45.00	ภูเก็ต
46+024229999	02/02/2013	09:43	6004	Multi Rate	4:13	-	-	-	กรุงเทพฯ
46+0816210075	02/02/2013	09:37	6004	Multi Rate	4:13	-	-	-	DTAC 1800 - 1
46+076393083	02/02/2013	09:37	6004	Multi Rate	4:13	-	-	-	ภูเก็ต

หากรหัสตัดออกมีมากหรือพิเศษกว่า

ดับเบิลคลิกที่ Port No.

Trunk No.	Code	Rate
991	0	3001
992	0	4100
993	1	50500
994	2	50600
995	3	0300,0400,0800
-	4	00050,10500,10075
996	4	00050,10500,10075
997	5	00000,10000,10000@08:00-16:59
997	5	00300,10500,10800@17:00-23:59
997	5	01300,11500,11800@00:00-07:59

ใส่ - กรณีไม่ระบุ Dial Code

สร้างโดยปุ่ม **Add** และลบโดยปุ่ม **Delete** และ **Save**

ต้องใส่ข้อมูลให้ครบถ้วนและถูกต้อง

Normal Price : จำนวนค่าใช้จ่ายปกติโดยกำหนดรหัสพื้นที่การโทร 30XX หรือ 4XXX ดูหน้าสุดท้าย

เบอร์โทร	วันโทร	เวลาโทร	โทรเครื่อง	สายนอก	ใช้สาย	ครั้งละ	นาทีละ	รวมเงิน	โทรปลายทาง
991+1678	18/04/2013	17:22	2872	TOT-NetCall 1	2:10	3.00	-	3.00	UCOM Service
991+029687722	18/04/2013	17:22	2872	TOT-NetCall 1	2:10	3.00	-	3.00	กรุงเทพฯ
991+0814564611	18/04/2013	17:22	2872	TOT-NetCall 1	2:10	-	3.00	9.00	DTAC 800 - 1
991+076393083	18/04/2013	17:22	2872	TOT-NetCall 1	2:10	-	9.00	27.00	ภูเก็ต
992+1678	18/04/2013	17:21	2872	TOT-NetCall 1	3:10	3.00	-	3.00	UCOM Service
992+029687722	18/04/2013	17:21	2872	TOT-NetCall 1	3:10	3.00	-	3.00	กรุงเทพฯ
992+0814564611	18/04/2013	17:21	2872	TOT-NetCall 1	3:10	-	1.00	4.00	DTAC 800 - 1
992+076393083	18/04/2013	17:21	2872	TOT-NetCall 1	3:10	-	1.00	4.00	ภูเก็ต

Per Calls Price : จำนวนค่าใช้จ่ายเป็นต่อครั้งการโทร ทุกประเภท เช่น 50500 คือ 5.00 บาท

เบอร์โทร	วันโทร	เวลาโทร	โทรเครื่อง	สายนอก	ใช้สาย	ครั้งละ	นาทีละ	รวมเงิน	โทรปลายทาง
993+1678	18/04/2013	17:20	2872	TOT-NetCall 1	4:10	5.00	-	5.00	UCOM Service
993+029687722	18/04/2013	17:20	2872	TOT-NetCall 1	4:10	5.00	-	5.00	กรุงเทพฯ
993+0814564611	18/04/2013	17:20	2872	TOT-NetCall 1	4:10	5.00	-	5.00	DTAC 800 - 1
993+076393083	18/04/2013	17:20	2872	TOT-NetCall 1	4:10	5.00	-	5.00	ภูเก็ต

Per Minutes Price : จำนวนค่าใช้จ่ายเป็นต่อนาที ทุกประเภท เช่น 50600 คือ 6.00 บาท / นาที

เบอร์โทร	วันโทร	เวลาโทร	โทรเครื่อง	สายนอก	ใช้สาย	ครั้งละ	นาทีละ	รวมเงิน	โทรปลายทาง
994+1678	18/04/2013	17:19	2872	TOT-NetCall 1	5:10	-	6.00	36.00	UCOM Service
994+029687722	18/04/2013	17:19	2872	TOT-NetCall 1	5:10	-	6.00	36.00	กรุงเทพฯ
994+0814564611	18/04/2013	17:19	2872	TOT-NetCall 1	5:10	-	6.00	36.00	DTAC 800 - 1
994+076393083	18/04/2013	17:19	2872	TOT-NetCall 1	5:10	-	6.00	36.00	ภูเก็ต

Customer Rate Price : จำนวนค่าใช้จ่าย ตามราคาที่เรากำหนดเอง ทุกประเภท เช่น 0200,0500,0800  
โทรพื้นที่ ครั้งละ 2.00 บาท มือถือ 5.00 บาท / นาที และต่างจังหวัด 8.00 บาท / นาที

เบอร์โทร	วันโทร	เวลาโทร	โทรเครื่อง	สายนอก	ใช้สาย	ครั้งละ	นาทีละ	รวมเงิน	โทรปลายทาง
995+1678	18/04/2013	17:18	2872	TOT-NetCall 1	6:10	2.00	-	2.00	UCOM Service
995+029687722	18/04/2013	17:18	2872	TOT-NetCall 1	6:10	2.00	-	2.00	กรุงเทพฯ
995+0814564611	18/04/2013	17:18	2872	TOT-NetCall 1	6:10	-	5.00	35.00	DTAC 800 - 1
995+076393083	18/04/2013	17:18	2872	TOT-NetCall 1	6:10	-	8.00	56.00	ภูเก็ต

Special Per Calls / Minutes Price : จำนวนค่าใช้จ่าย ตามราคาที่เรากำหนดเอง ทุกประเภท และกำหนดต่อ  
ครั้ง หรือ ต่อนาที เช่น 00050,10500,10075 ตามตัวอย่าง

โทรพื้นที่ 00050 คือ 0.50 บาท / ครั้ง

แต่ถ้า 10050 คือ 0.50 บาท / นาที

โทรมือถือ 00500 คือ 5.00 บาท / ครั้ง

แต่ถ้า 10500 คือ 5.00 บาท / นาที

โทรต่างจังหวัด 00075 คือ 0.75 บาท / ครั้ง

แต่ถ้า 10075 คือ 0.75 บาท / นาที

เบอร์โทร	วันโทร	เวลาโทร	โทรเครื่อง	สายนอก	ใช้สาย	ครั้งละ	นาทีละ	รวมเงิน	โทรปลายทาง
996+191	18/04/2013	17:24	2872	TOT-NetCall 1	0:10	0.50	-	0.50	แจ้งเบรกราย
996+1678	18/04/2013	17:24	2872	TOT-NetCall 1	0:10	0.50	-	0.50	UCOM Service
996+029687722	18/04/2013	17:24	2872	TOT-NetCall 1	0:10	0.50	-	0.50	กรุงเทพฯ
996+0814564611	18/04/2013	17:24	2872	TOT-NetCall 1	0:10	-	5.00	5.00	DTAC 800 - 1
996+12340814564611	18/04/2013	17:24	2872	TOT-NetCall 1	0:10	-	5.00	5.00	DTAC 800 - 1
996+076393083	18/04/2013	17:24	2872	TOT-NetCall 1	0:10	-	0.75	0.75	ภูเก็ต
996+1234076393083	18/04/2013	17:24	2872	TOT-NetCall 1	0:10	-	0.75	0.75	ภูเก็ต

**Special Per Calls / Minutes Price (Period) :** คำนวณค่าใช้จ่าย ตามราคาที่เรากำหนดเอง ทุกประเภท และกำหนดต่อครั้ง หรือ ต่อนาที แต่สามารถแยกราคาตามเวลา ตามตัวอย่าง

โทรศัพท์	เวลา	00:00 – 07:59	01300 คือ 13.00 บาท / ครั้ง
	เวลา	08:00 – 16:59	00000 คือ 0.00 บาท / ครั้ง
	เวลา	17:00 – 23:59	00300 คือ 3.00 บาท / ครั้ง
โทรมือถือ	เวลา	00:00 – 07:59	11500 คือ 15.00 บาท / นาที
	เวลา	08:00 – 16:59	10000 คือ 0.00 บาท / นาที
	เวลา	17:00 – 23:59	10500 คือ 5.00 บาท / นาที
โทรต่างจังหวัด	เวลา	00:00 – 07:59	11800 คือ 18.00 บาท / นาที
	เวลา	08:00 – 16:59	10000 คือ 0.00 บาท / นาที
	เวลา	17:00 – 23:59	10800 คือ 8.00 บาท / นาที

**997 5 00000,10000,10000@08:00-16:59**  
**997 5 00300,10500,10800@17:00-23:59**  
**997 5 01300,11500,11800@00:00-07:59**

เบอร์โทร	รับโทร	เวลาโทร	โทรเครื่อง	สายนอก	ใช้สาย	ครั้งละ	นาทีละ	รวมเงิน	โทรปลายทาง
997+191	18/04/2013	09:08	2872	TOT-NetCall 1	1:10	0.00	-	0.00	แจ้งเครือข่าย
997+1678	18/04/2013	09:08	2872	TOT-NetCall 1	1:10	0.00	-	0.00	UCOM Service
997+029687722	18/04/2013	09:08	2872	TOT-NetCall 1	1:10	0.00	-	0.00	กรุงเทพฯ
997+0814564611	18/04/2013	09:08	2872	TOT-NetCall 1	1:10	-	0.00	0.00	DTAC 800 - 1
997+12340814564611	18/04/2013	09:08	2872	TOT-NetCall 1	1:10	-	0.00	0.00	DTAC 800 - 1
997+076393083	18/04/2013	09:08	2872	TOT-NetCall 1	1:10	-	0.00	0.00	ภูเก็ต
997+1234076393083	18/04/2013	09:08	2872	TOT-NetCall 1	1:10	-	0.00	0.00	ภูเก็ต
997+191	18/04/2013	06:08	2872	TOT-NetCall 1	1:10	13.00	-	13.00	แจ้งเครือข่าย
997+1678	18/04/2013	06:08	2872	TOT-NetCall 1	1:10	13.00	-	13.00	UCOM Service
997+029687722	18/04/2013	06:08	2872	TOT-NetCall 1	1:10	13.00	-	13.00	กรุงเทพฯ
997+0814564611	18/04/2013	06:08	2872	TOT-NetCall 1	1:10	-	15.00	30.00	DTAC 800 - 1
997+12340814564611	18/04/2013	06:08	2872	TOT-NetCall 1	1:10	-	15.00	30.00	DTAC 800 - 1
997+076393083	18/04/2013	06:08	2872	TOT-NetCall 1	1:10	-	18.00	36.00	ภูเก็ต
997+1234076393083	18/04/2013	06:08	2872	TOT-NetCall 1	1:10	-	18.00	36.00	ภูเก็ต
997+191	18/04/2013	17:23	2872	TOT-NetCall 1	1:10	3.00	-	3.00	แจ้งเครือข่าย
997+1678	18/04/2013	17:23	2872	TOT-NetCall 1	1:10	3.00	-	3.00	UCOM Service
997+029687722	18/04/2013	17:23	2872	TOT-NetCall 1	1:10	3.00	-	3.00	กรุงเทพฯ
997+0814564611	18/04/2013	17:23	2872	TOT-NetCall 1	1:10	-	5.00	10.00	DTAC 800 - 1
997+12340814564611	18/04/2013	17:23	2872	TOT-NetCall 1	1:10	-	5.00	10.00	DTAC 800 - 1
997+076393083	18/04/2013	17:23	2872	TOT-NetCall 1	1:10	-	8.00	16.00	ภูเก็ต
997+1234076393083	18/04/2013	17:23	2872	TOT-NetCall 1	1:10	-	8.00	16.00	ภูเก็ต





เบอร์โทร	วันโทร	เวลาโทร	โทรเครื่อง	สายนอก	ใช้สาย	ครึ่งละ	นาทีละ	รวมเงิน	โทรปลายทาง
8+027398555	02/02/2013	09:16	6532	Multi Rate	0:51	3.00	-	3.00	Tie Line - กรุงเทพฯ
0879172729	02/02/2013	09:16	0	6000	0:10	-	-	-	โทรเข้า - Mobile
8+027893222	02/02/2013	09:14	6011	Multi Rate	6:15	3.00	-	3.00	Tie Line - กรุงเทพฯ
8+1175	02/02/2013	09:17	6918	Multi Rate	4:41	3.00	-	3.00	Tie Line - AIS CALLCENT..
026782510	02/02/2013	09:34	6000	6000	0:16	-	-	-	โทรเข้า - กรุงเทพฯ
8+027398555	02/02/2013	09:33	6527	Multi Rate	1:40	3.00	-	3.00	Tie Line - กรุงเทพฯ
8+026158625	02/02/2013	09:29	6482	Multi Rate	6:53	3.00	-	3.00	Tie Line - กรุงเทพฯ
9+026158625	02/02/2013	09:35	6136	Multi Rate	1:42	3.00	-	3.00	Tie Line - กรุงเทพฯ
56+021017095	02/02/2013	09:41	6531	Multi Rate	0:33	3.00	-	3.00	Tie Line - กรุงเทพฯ
024229999	02/02/2013	09:43	6000	6000	0:47	-	-	-	โทรเข้า - กรุงเทพฯ
54+024229999	02/02/2013	09:43	6004	Multi Rate	4:13	3.00	-	3.00	Tie Line - กรุงเทพฯ
54+0816210075	02/02/2013	09:37	6004	Multi Rate	4:13	3.00	-	3.00	Tie Line - DTAC 1800 - 1
54+076393083	02/02/2013	09:37	6004	Multi Rate	4:13	3.00	-	3.00	Tie Line - สุทธิ
54+0018096393083	02/02/2013	09:37	6004	Multi Rate	4:13	3.00	-	3.00	Tie Line - PHILIPPINES
56+0816210075	02/02/2013	09:16	6004	Multi Rate	4:13	3.00	-	3.00	Tie Line - DTAC 1800 - 1
56+076393083	02/02/2013	09:16	6004	Multi Rate	4:13	3.00	-	3.00	Tie Line - สุทธิ
9+0816210075	02/02/2013	09:20	6004	Multi Rate	4:13	3.00	-	3.00	Tie Line - DTAC 1800 - 1
8+0816210075	02/02/2013	09:10	6004	Multi Rate	4:13	3.00	-	3.00	Tie Line - DTAC 1800 - 1
8+1333	02/02/2013	09:57	6484	Multi Rate	1:42	3.00	-	3.00	Tie Line - บัณฑิตวิทยาลัย
8+076393083	02/02/2013	09:10	6004	Multi Rate	4:13	3.00	-	3.00	Tie Line - สุทธิ

หรือถ้าต้องการให้มีค่าใช้จ่าย ต่อนาที 2.00 บาท จะต้องกำหนดช่วงๆละ 60 วินาที และช่วงละ 2.00 บาท ดังนี้

จัดการโทร Tie Line

1 2 3 4 5 6 7 8 การคำนวณ

วันโทร

☒ อาทิตย์

☒ จันทร์

☒ อังคาร

☒ พุธ

☒ พฤหัสบดี

☒ ศุกร์

☒ เสาร์

พิเศษ

บวกเวลาเพิ่ม 0 วินาที

กำหนดเวลาต่อช่วง 60 วินาที

กำหนดอัตราค่าบริการ

หน่วยบาท เปอร์เซ็น

ต่อครั้ง 0 0

ต่อช่วง 2 0

ต่อนาที 0 0

อัตราเดิม 0 0

ข้อมูลของชุดที่ 1

ชุดที่	เริ่ม	ถึง
1	00:00:00	23:59:59
1	00:00:00	23:59:59
1	00:00:00	23:59:59
1	00:00:00	23:59:59
1	00:00:00	23:59:59
1	00:00:00	23:59:59
1	00:00:00	23:59:59

เบอร์โทร	วันโทร	เวลาโทร	โทรเครื่อง	สายนอก	ใช้สาย	ครึ่งละ	นาทีละ	รวมเงิน	โทรปลายทาง
8+027398555	02/02/2013	09:16	6532	Multi Rate	0:51	2.00	-	2.00	Tie Line - กรุงเทพฯ
0879172729	02/02/2013	09:16	0	6000	0:10	-	-	-	โทรเข้า - Mobile
8+027893222	02/02/2013	09:14	6011	Multi Rate	6:15	2.00	-	14.00	Tie Line - กรุงเทพฯ
8+1175	02/02/2013	09:17	6918	Multi Rate	4:41	2.00	-	10.00	Tie Line - AIS CALLCENT..
026782510	02/02/2013	09:34	6000	6000	0:16	-	-	-	โทรเข้า - กรุงเทพฯ
8+027398555	02/02/2013	09:33	6527	Multi Rate	1:40	2.00	-	4.00	Tie Line - กรุงเทพฯ
8+026158625	02/02/2013	09:29	6482	Multi Rate	6:53	2.00	-	14.00	Tie Line - กรุงเทพฯ
9+026158625	02/02/2013	09:35	6136	Multi Rate	1:42	2.00	-	4.00	Tie Line - กรุงเทพฯ
56+021017095	02/02/2013	09:41	6531	Multi Rate	0:33	2.00	-	2.00	Tie Line - กรุงเทพฯ
024229999	02/02/2013	09:43	6000	6000	0:47	-	-	-	โทรเข้า - กรุงเทพฯ
54+024229999	02/02/2013	09:43	6004	Multi Rate	4:13	2.00	-	10.00	Tie Line - กรุงเทพฯ
54+0816210075	02/02/2013	09:37	6004	Multi Rate	4:13	2.00	-	10.00	Tie Line - DTAC 1800 - 1
54+076393083	02/02/2013	09:37	6004	Multi Rate	4:13	2.00	-	10.00	Tie Line - สุทธิ
54+0018096393083	02/02/2013	09:37	6004	Multi Rate	4:13	2.00	-	10.00	Tie Line - PHILIPPINES
56+0816210075	02/02/2013	09:16	6004	Multi Rate	4:13	2.00	-	10.00	Tie Line - DTAC 1800 - 1
56+076393083	02/02/2013	09:16	6004	Multi Rate	4:13	2.00	-	10.00	Tie Line - สุทธิ
9+0816210075	02/02/2013	09:20	6004	Multi Rate	4:13	2.00	-	10.00	Tie Line - DTAC 1800 - 1
8+0816210075	02/02/2013	09:10	6004	Multi Rate	4:13	2.00	-	10.00	Tie Line - DTAC 1800 - 1
8+1333	02/02/2013	09:57	6484	Multi Rate	1:42	2.00	-	4.00	Tie Line - บัณฑิตวิทยาลัย
8+076393083	02/02/2013	09:10	6004	Multi Rate	4:13	2.00	-	10.00	Tie Line - สุทธิ

การกำหนดสายนอกให้เป็น Tel Net จะเหมือนกันกับ Tie Line

## จัดการเกี่ยวกับการค้นหาหรือกรองข้อมูล

ใส่ข้อมูลและเลือกประเภทข้อมูลแล้วกด OK

เมื่อทำรายงานเสร็จแล้วจะต้องยกเลิกและลบข้อมูลค้นหาออกทุกครั้งเสมอ

หรือยกเลิกและล้างข้อมูลการค้นหาโดยกด Double Click ที่ Find

ผู้โทร	เบอร์โทร	วันโทร	เวลาโทร	โทรเครื่อง	สายนอก	ใช้สาย	ครั้งละ	นาทิละ	รวมเงิน	โทรปลายทาง
00	0615916804	23/03/2024	19:20:14	00	020108	1:12	-	-	-	โทรเข้า - Mobile
2	0612153530	24/03/2024	10:16:24	2	020115	1:57	-	-	-	โทรเข้า - Mobile
7207	0612695495	24/03/2024	10:49:17	7207	020126	1:04	-	-	-	โทรเข้า - Mobile
7207	0619899696	24/03/2024	11:49:16	7207	020109	0:34	-	-	-	โทรเข้า - Mobile
7623	0615916804	24/03/2024	17:00:06	7623	020130	2:36	-	-	-	โทรเข้า - Mobile
7804	0611516591	25/03/2024	10:00:51	7804	020114	2:33	-	-	-	โทรเข้า - Mobile
7507	0615899641	25/03/2024	10:37:06	7507	020105	2:54	-	3.00	9.00	Mobile

### ช่องแสดงหมายเลข

- สามารถค้นหาได้ทั้ง 4 ประเภท โดยในส่วน กลุ่มเบอร์ปลายทาง จะไม่ค่อยได้ใช้ และเข้าใจยากนิดหน่อย
- หากใส่ข้อมูล 061++ คือ เลขขึ้นต้น 061 ส่วนเลขข้างหลังอะไรก็ได้ .....
- หากใส่ข้อมูล ++061 คือ เลขลงท้าย 061 ส่วนเลขข้างหน้าอะไรก็ได้ .....
- หากใส่ข้อมูล ++061++ คือ เลขข้างหน้าและเลขข้างหลังอะไรก็ได้ ตรงกลางมี 061



## ตัวอย่าง

☒ หมายเลขปลายทาง

ผู้โทร	เบอร์โทร	วันโทร	เวลาโทร	โทรเครื่อง	สายนอก	ใช้สาย
2	0636153629	23/03/2024	18:56:00	2	020130	1:30
2	0636153629	23/03/2024	20:26:00	2	020117	0:35
7207	0636153629	24/03/2024	10:46:20	7207	020123	1:22

☒ หมายเลขภายใน

ผู้โทร	เบอร์โทร	วันโทร	เวลาโทร	โทรเครื่อง	สายนอก	ใช้สาย	ครึ่งละ	นาทีละ
7302	0944203564	24/03/2024	16:22:52	7302	020127	0:43	-	-
7300	0840880453	25/03/2024	09:26:13	7300	020118	0:25	-	3.00
7300	0840880451	25/03/2024	09:27:32	7300	020119	0:14	-	3.00
7300	029413990	25/03/2024	09:54:15	7300	020126	1:28	3.00	-

☒ สายนอก

ผู้โทร	เบอร์โทร	วันโทร	เวลาโทร	โทรเครื่อง	สายนอก	ใช้สาย	ครึ่งละ	นาทีละ	รวมเงิน
7507	0860446969	25/03/2024	11:36:17	7507	020128	0:07	-	3.00	3.00
2	0989923568	25/03/2024	10:22:19	2	020128	1:54	-	-	-
01	0898909955	25/03/2024	09:06:36	01	020128	0:43	-	-	-
5902	0938170575	24/03/2024	23:12:07	5902	020128	0:51	-	3.00	3.00
7507	026640664	24/03/2024	19:22:17	7507	020128	1:32	3.00	-	3.00
7207	0965468965	24/03/2024	19:02:34	7207	020128	0:45	-	-	-

☒ กลุ่มเบอร์ปลายทาง

ผู้โทร	เบอร์โทร	วันโทร	เวลาโทร	โทรเครื่อง	สายนอก	ใช้สาย	ครึ่งละ	กลุ่มหมายเลข	รวมเงิน
7706	026616557	25/03/2024	11:29:07	7706	020123	0:44	-	3001	-
7706	023919755	25/03/2024	11:20:52	7706	020120	1:14	-	3001	-
7618	020337800	25/03/2024	11:20:05	7618	020119	1:41	-	3001	-
7501	1271	25/03/2024	11:08:04	7501	020119	3:50	3.00	3001	3.00
7501	029335500	25/03/2024	11:06:08	7501	020118	1:40	3.00	3001	3.00
7501	1271	25/03/2024	10:59:35	7501	020116	5:56	3.00	3001	3.00
7706	023482449	25/03/2024	10:59:58	7706	020114	0:40	-	3001	-
7706	034435058	25/03/2024	10:56:35	7706	020113	1:05	-	3006	-
7507	022504888	25/03/2024	10:45:38	7507	020115	3:40	3.00	3001	3.00
7617	033003078	25/03/2024	10:21:46	7617	020127	0:32	-	3018	-

## แสดงข้อมูลการจัดหมายเลขภายในของแผนกต่างๆ

- เป็นภาพรวมการจัดแผนกต่างๆ

ภาพแสดงและพิมพ์

ควบคุมระบบ

กำหนดและเปลี่ยนแปลง

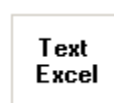
กำหนดภาษา

</

หน้านี้สามารถพิมพ์เก็บไว้ได้..... หากต้องการพิมพ์กดรูปเครื่องพิมพ์



สามารถเก็บเป็นไฟล์ไว้ได้..... หากต้องการให้กดปุ่มนี้



ต้องการออกจากหน้านี้กดปุ่ม





## รายงานยอดรวมการใช้โทรศัพท์


เลือกแผนกหรือหมายเลขภายในหรือกลุ่มสายนอก โดยใช้ปุ่ม **Shift** หรือ **Ctrl** ช่วยในการเลือก

- เลือกวัน-เดือน-ปี และเวลาตามที่ต้องการ
- คลิกเลือก รายงานพิเศษ หากต้องการ
- เลือกเงื่อนไขที่ต้องการ
  - ✓ ราคาขั้นต่ำ ที่โทรต่อครั้ง
  - ✓ เวลาขั้นต่ำ ที่โทรต่อครั้ง
  - ✓ เลือกเฉพาะเวลาที่ต้องการ

แล้วกด ปุ่ม < รายงาน >

### ตัวอย่างที่ 1.1 เลือกแสดงค่าใช้จ่ายของทุกแผนก (แบบสรุปยอดปกติ)

แผนก / หน่วยงาน	ค่าใช้สอย	รวม	รวม	รวม	รวม
[ คณะครุศาสตร์อุตสาหกรรม ]	210	-	-	-	210
[ คณะวิศวกรรมศาสตร์ ]	201	-	-	-	201
[ คณะวิทยาศาสตร์ประยุกต์ ]	160	-	-	-	160
[ วิทยาลัยเทคโนโลยีอุตสาหกรรม ]	140	-	-	-	140
[ PABX ]	133	-	-	-	133
[ IT ]	124	-	-	-	124
[ กองกลาง สนอ. ]	122	-	-	-	122
[ TFGS ]	109	-	-	-	109
[ คณะศิลปศาสตร์ประยุกต์ ]	91	-	-	-	91
[ กองงานพิเศษกลาง ]	68	-	-	-	68
[ คณะสถาปัตยกรรมและการออกแบบ ]	60	-	-	-	60
[ กองกิจการนักศึกษา ]	58	-	-	-	58
[ สำนักหอสมุดกลาง ]	57	-	-	-	57
[ สำนักวิจัยวิทยาศาสตร์และเทคโนโลยี ]	52	-	-	-	52
[ สำนักพัฒนาเทคโนโลยีเพื่ออุตสาหกรรม ]	47	-	-	-	47
[ บัณฑิตวิทยาลัย ]	47	-	-	-	47
[ กองคลัง ]	43	-	-	-	43
[ กองอาคารสถานที่และยานพาหนะ ]	31	-	-	-	31
[ ITED ]	29	-	-	-	29
[ กองบริหารและจัดการทรัพยากรมนุษย์ ]	28	-	-	-	28
[ TFGS ]	20	-	-	-	20
[ กองพัฒนานักศึกษา ]	17	-	-	-	17
[ กองบริการการศึกษา ]	17	-	-	-	17
[ ศูนย์ผลิตตำราเรียน ]	12	-	-	-	12
[ สถาบันส่งเสริมศึกษา ไทย-เยอรมัน ]	10	-	-	-	10
[ ศูนย์ประกันคุณภาพการศึกษา ]	9	-	-	-	9
[ สหกรณ์ออมทรัพย์ มจพ. ]	3	-	-	-	3
[ กองกฎหมาย ]	2	-	-	-	2
[ กองแผนงาน ]	1	-	-	-	1
[ สำนักคอมพิวเตอร์ฯ ]	1	-	-	-	1
รวมทั้งหมด : 30	1,902	0	0	0	1,902

- รอให้ระบบประมวลผลจนเสร็จ
- คลิกเลือกประเภทการโทร... และถ้าต้องการให้เรียงมาก... น้อย ให้ กดปุ่ม จัดเรียง >>
- คลิกเลือก ☒ แสดงจำนวนครั้ง ถ้าต้องการให้แสดงเป็นจำนวนครั้ง และเรียงมาก...น้อย ให้ กดปุ่ม จัดเรียง >>
- สามารถเก็บข้อมูลออกเป็น Excel, Text ได้ หรือสั่งพิมพ์ออกเครื่องพิมพ์
- หากมีการเลือกเมนูค้นหาจะต้องกดปุ่ม  เพื่อให้ระบบประมวลผลและรอจนเสร็จ....

## ตัวอย่างที่ 1.2 เลือกแสดงค่าใช้จ่ายของทุกแผนก (แบบกระจายแผนกย่อยทั้งหมด)

ประเภท

☒ แผนก / หน่วยงาน ☐ หมายเลขภายใน ☐ กลุ่มสายนอก ☐ กลุ่มเบอร์ปลายทาง

แผนก / หน่วยงาน : [ ALL ]

[ PABX ]  
[ PABX ]\ IT ]  
[ PABX ]\ ITED ]  
[ PABX ]\ TFII ]  
[ PABX ]\ TGGG ]  
[ PABX ]\ กองแผนงาน ]  
[ PABX ]\ กองกฎหมาย ]  
[ PABX ]\ กองกลาง สนอ. ]  
[ PABX ]\ กองกิจการนักศึกษา ]  
[ PABX ]\ กองคลัง ]  
[ PABX ]\ กองงานพิเศษกลาง ]  
[ PABX ]\ กองบริการการศึกษา ]  
[ PABX ]\ กองบริหารและจัดการทรัพยากรมนุษย์ ]  
[ PABX ]\ กองอาคารสถานที่และยานพาหนะ ]  
[ PABX ]\ คณะเทคโนโลยีและการจัดการอุตสาหกรรม ]  
[ PABX ]\ คณะครุศาสตร์อุตสาหกรรม ]  
[ PABX ]\ คณะวิทยาศาสตร์ประยุกต์ ]  
[ PABX ]\ คณะวิศวกรรมศาสตร์ ]  
[ PABX ]\ คณะศิลปศาสตร์ประยุกต์ ]  
[ PABX ]\ คณะสถาปัตยกรรมและการออกแบบ ]  
[ PABX ]\ บัณฑิตวิทยาลัย ]  
[ PABX ]\ วิทยาลัยเทคโนโลยีอุตสาหกรรม ]  
[ PABX ]\ ศูนย์ประกันคุณภาพการศึกษา ]  
[ PABX ]\ ศูนย์ผลิตตำราเรียน ]  
[ PABX ]\ สถาบันสหกิจศึกษา ไทย-เยอรมัน ]  
[ PABX ]\ สหกรณ์ออมทรัพย์ มจพ. ]

วันที่ 01/10/2018 เวลา 00:00:00  
ถึง 09/11/2018 เวลา 23:59:59  
☐ รายงานพิเศษ  
☒ รายงาน - แผนกย่อยทั้งหมด  
รายงาน ....

Graphic ☒ โทรภายใน ☒ ในจังหวัด ☒ ต่างจังหวัด ☐ Tie Line ☐ Telnet ☐ รวมเงิน ☐ VAT 7.00 % ☐ ALL

☒ โทรเข้า ☒ โทรมือถือ ☒ ต่างประเทศ ☐ แสดงเวลา ☒ จำนวนครั้ง ☒ ใจที่จะมีรายการ >> เรียง มากน้อย

รายงาน : [ All Department ] -->> Dial : ALL

จากวันที่ 01/10/2018 เวลา 00:00:00 ถึงวันที่ 09/11/2018 เวลา 23:59:59

รายการ : [ สำนักพัฒนาเทคโนโลยีเพื่ออุตสาหกรรม ]	โทรภายใน	โทรเข้า	ในจังหวัด	โทรมือถือ	ต่างจังหวัด	ต่างประเทศ	รวม
< 2617 > : สำนักพัฒนาเทคโนโลยีฯ	-	46	13	-	-	-	59
< 2601 > : สำนักพัฒนาเทคโนโลยีฯ	55	-	-	-	-	-	55
< 2615 > : สำนักพัฒนาเทคโนโลยีฯ	-	9	7	-	-	-	16
< 2605 > : สำนักพัฒนาเทคโนโลยีฯ	-	3	11	-	-	-	14
< 2616 > : สำนักพัฒนาเทคโนโลยีฯ	-	12	-	-	-	-	12
< 2612 > : สำนักพัฒนาเทคโนโลยีฯ	-	7	1	-	-	-	8
< 2606 > : สำนักพัฒนาเทคโนโลยีฯ	-	1	5	-	-	-	6
< 2614 > : สำนักพัฒนาเทคโนโลยีฯ	-	1	5	-	-	-	6
< 2620 > : สำนักพัฒนาเทคโนโลยีฯ	-	3	-	-	-	-	3
< 2611 > : สำนักพัฒนาเทคโนโลยีฯ	-	-	2	-	-	-	2
< 2613 > : สำนักพัฒนาเทคโนโลยีฯ	-	-	2	-	-	-	2
< 2610 > : สำนักพัฒนาเทคโนโลยีฯ	-	-	1	-	-	-	1
รวมทั้งหมด : 12	55	82	47	0	0	0	184

รายการ : [ สำนักวิจัยวิทยาศาสตร์และเทคโนโลยี ]	โทรภายใน	โทรเข้า	ในจังหวัด	โทรมือถือ	ต่างจังหวัด	ต่างประเทศ	รวม
< 1501 > : สำนักวิจัยวิทยาศาสตร์ฯ	-	-	14	-	-	-	14
< 1511 > : สำนักวิจัยวิทยาศาสตร์ฯ	-	-	12	-	-	-	12
< 1509 > : สำนักวิจัยวิทยาศาสตร์ฯ	-	-	9	-	-	-	9
< 1510 > : สำนักวิจัยวิทยาศาสตร์ฯ	-	-	5	-	-	-	5
< 1506 > : สำนักวิจัยวิทยาศาสตร์ฯ	-	-	4	-	-	-	4
< 1515 > : สำนักวิจัยวิทยาศาสตร์ฯ	-	-	4	-	-	-	4
< 1518 > : สำนักวิจัยวิทยาศาสตร์ฯ	-	-	2	-	-	-	2
< 1505 > : สำนักวิจัยวิทยาศาสตร์ฯ	-	-	1	-	-	-	1
< 1513 > : สำนักวิจัยวิทยาศาสตร์ฯ	-	-	1	-	-	-	1
รวมทั้งหมด : 9	0	0	52	0	0	0	52

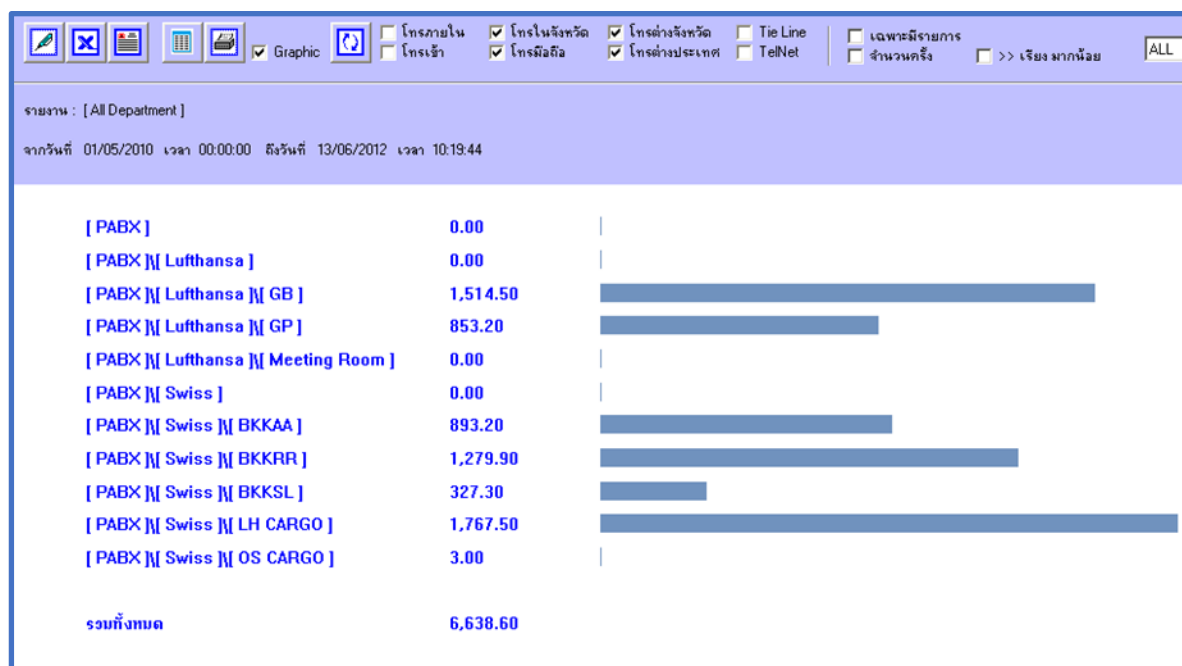
รายการ : [ หอพักนักศึกษา ]	โทรภายใน	โทรเข้า	ในจังหวัด	โทรมือถือ	ต่างจังหวัด	ต่างประเทศ	รวม
< 2178 >	22	-	3	-	-	-	25
< 1814 > : สำนักงานหอพักนักศึกษา	4	-	7	-	-	-	11
< 1812 > : สำนักงานหอพักนักศึกษา	-	-	4	-	-	-	4
< 1813 > : สำนักงานหอพักนักศึกษา	-	-	3	-	-	-	3
รวมทั้งหมด : 4	26	0	17	0	0	0	43

## สรุปยอดรวมรายการทุกแผนก


รายการแผนก	โทรภายใน	โทรเข้า	ในจังหวัด	โทรมือถือ	ต่างจังหวัด	ต่างประเทศ	รวม
[ PABX ]	335	5,739	133	0	0	0	6,207
[ วิทยาลัยเทคโนโลยีอุตสาหกรรม ]	1,297	0	140	0	0	0	1,437
[ กองกลาง สนอ. ]	447	1	122	0	0	0	570
[ คณะวิทยาศาสตร์ประยุกต์ ]	300	0	160	0	0	0	460
[ กองอาคารสถานที่และยานพาหนะ ]	197	156	31	0	0	0	384
[ คณะสถาปัตยกรรมและการออกแบบ ]	320	0	60	0	0	0	380
[ ITED ]	333	0	29	0	0	0	362
[ คณะครุศาสตร์อุตสาหกรรม ]	92	0	210	0	0	0	302
[ TGGS ]	138	19	109	0	0	0	266
[ กองคลัง ]	176	0	43	0	0	0	219
[ คณะวิศวกรรมศาสตร์ ]	1	0	201	0	0	0	202
[ IT ]	0	72	124	0	0	0	196
[ สถาบันสหกิจศึกษา ไทย-เยอรมัน ]	182	0	10	0	0	0	192
[ สำนักพัฒนาเทคโนโลยีเพื่ออุตสาหกรรม ]	55	82	47	0	0	0	184
[ กองบริหารและจัดการทรัพยากรมนุษย์ ]	113	0	28	0	0	0	141
[ คณะศิลปศาสตร์ประยุกต์ ]	12	0	91	0	0	0	103
[ บัณฑิตวิทยาลัย ]	0	45	47	0	0	0	92
[ กองกิจการนักศึกษา ]	20	0	58	0	0	0	78
[ กองงานพิเศษกลาง ]	6	0	68	0	0	0	74
[ สำนักหอสมุดกลาง ]	0	1	57	0	0	0	58
[ สำนักวิจัยวิทยาศาสตร์และเทคโนโลยี ]	0	0	52	0	0	0	52
[ TFIII ]	0	24	20	0	0	0	44
[ หอพักนักศึกษา ]	26	0	17	0	0	0	43
[ ศูนย์ประกันคุณภาพการศึกษา ]	32	0	9	0	0	0	41
[ กองบริการการศึกษา ]	6	0	17	0	0	0	23
[ ศูนย์ผลิตสารเรียน ]	3	0	12	0	0	0	15
[ สำนักคอมพิวเตอร์ฯ ]	0	7	1	0	0	0	8
[ สหกรณ์ออมทรัพย์ มจพ. ]	0	0	3	0	0	0	3
[ กองกฎหมาย ]	0	0	2	0	0	0	2
[ กองแผนงาน ]	1	0	1	0	0	0	2
[ คณะเทคโนโลยีและการจัดการอุตสาหกรรม ]	0	0	0	0	0	0	0
รายการทั้งหมด : 31 แผนก	4,092	6,146	1,902	0	0	0	12,140

- แสดงรายการย่อยของแผนกทุกแผนกที่เราเลือก ให้อยู่ใน รายงานชุดเดียว
- เวลาพิมพ์ออกมา จะออกหน้าละแผนก ไม่ปนกัน

กำหนดให้แสดงรายงานแบบกราฟ



แสดงก่อนพิมพ์ (Preview)



ตัวอย่างที่ 2 เลือกแสดงค่าใช้จ่ายของบางแผนก หรือ ทีละแผนก

สรุปยอดรวมการใช้โทรศัพท์ ....

ประเภท

☒ แผนก / หน่วยงาน ☐ หมายเลขภายใน ☐ กลุ่มสายนอก ☐ กลุ่มเบอร์ปลายทาง

แผนก / หน่วยงาน : [ PABX ]\[ Admin ]

[ PABX ]  
 [ PABX ]\[ Admin ]  
 [ PABX ]\[ Sales ]  
 [ PABX ]\[ Services ]

วันที่ 01/03/2024 เวลา 00:00:00  
 ถึง 30/03/2024 เวลา 23:59:59

☐ รายงานพิเศษ

☐ รายงาน - แผนกย่อยทั้งหมด

รายงาน ....

รายงานยอดรวมการใช้โทรศัพท์

CSV File Graphic

☐ โทรภายใน ☒ ในจังหวัด ☒ ต่างจังหวัด ☐ Tie Line  
☐ โทรเข้า ☒ โทรมือถือ ☒ ต่างประเทศ ☐ TelNet

☒ รวมเงิน ☐ VAT 7.00 % ☐ จำนวนครั้ง ☒ เฉพาะมีรายการ ☐ แสดงเวลา ☐ >> เรียง มากน้อย ☐ โทรไม่ดี

ALL

รายงาน : [ Admin ] -->> Dial : ALL

จากรวันที่ 01/03/2024 เวลา 00:00:00 ถึงวันที่ 30/03/2024 เวลา 23:59:59 (รายงาน : รวมเงิน)

รายการ	ในจังหวัด	โทรมือถือ	ต่างจังหวัด	ต่างประเทศ	รวม
< 7002 >	27.00	84.00	9.00	-	120.00
< 7003 >	9.00	3.00	-	-	12.00
< 7009 >	-	3.00	-	-	3.00
< 7800 >	9.00	3.00	-	-	12.00
< 7801 >	9.00	99.00	-	-	108.00
< 7802 >	3.00	-	-	-	3.00
< 7803 >	-	15.00	-	-	15.00
< 7804 >	9.00	234.00	-	-	243.00
รวมทั้งหมด : 8	66.00	441.00	9.00	0.00	516.00

การทำรายงานทีละแผนก ระบบจะทำรายการค่าใช้จ่าย ของหมายเลขภายในทั้งหมดที่มีอยู่ในแผนกนั้นๆ ออกมาแสดง เราสามารถเลือก เรียงมากน้อย หรือแสดงเป็นจำนวนครั้ง หรือในรูปเลือก แสดงเฉพาะหมายเลขที่มีบันทึกรายการโทรเท่านั้น ทุกประเภท



## การปรับขนาดรายงาน

กันหน้า	3	โทรศัพท์	5
รายการ	15	โทรศัพท์จังหวัด	5
ช่องว่าง	1	โทรศัพท์ประเทศ	5
โทรศัพท์ภายใน	5	Tie Line	5
โทรศัพท์เช่า	5	Telnet	5
โทรศัพท์ในจังหวัด	5	รวมทั้งหมด	6

OK Cancel

**Double Click:** ที่พื้นขาวจะแสดงตารางปรับขนาดตามรูปข้างล่าง

ตัวเลขในช่องว่างคือ ขนาดความกว้างที่แสดงหน้ารายงาน



ใช้กำหนดแบบตัวอักษรเพื่อสั่งพิมพ์ กรองข้อมูล กำหนดเครื่องพิมพ์และแบบกระดาษ

Search Data  
Font Setting  
Printer Setting

Click เลือกเมนูที่ต้องการ

ประเภทชนิด

- ☒ หมายเลขปลายทาง
- ☐ หมายเลขภายใน
- ☐ สายนอก
- ☐ กลุ่มเบอร์ปลายทาง

แสดงหมายเลข

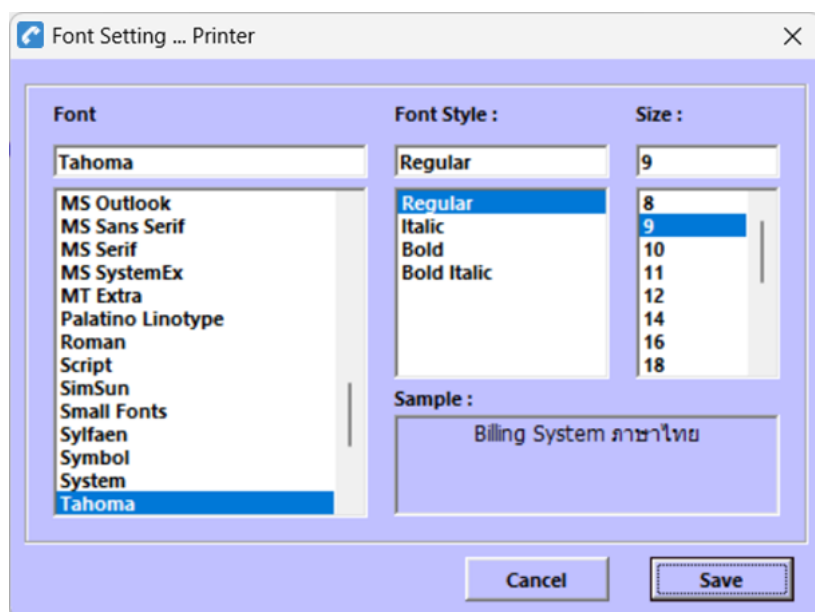
081++

O.K Cancel

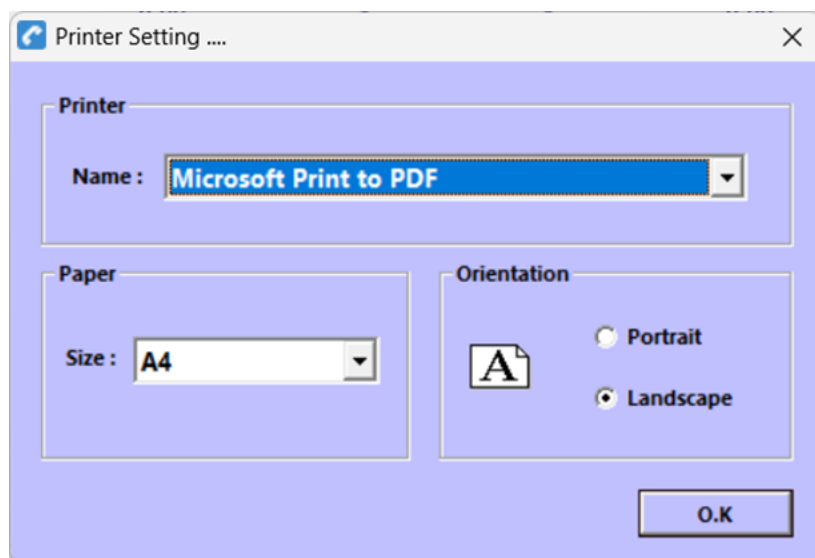
**Search Data :** เป็นการกรองเอาเฉพาะข้อมูลที่ต้องการเท่านั้น 4 ประเภท 8 ช่อง

หลังจากใส่ค่าในช่องค้นหาแล้ว ให้กดปุ่ม เพื่อให้ระบบประมวลผลและรอจนเสร็จ....

**Font Setting:** เลือกตัวอักษรสำหรับพิมพ์...



**Printer Setting:** เลือกเครื่องพิมพ์และขนาดของกระดาษสำหรับพิมพ์...



## แสดงสรุปยอดรวมการทำรายงานแบบต่างๆ

### 1. แสดงทุกแผนกที่มีในระบบ

ประเภท ☒ แผนก / หน่วยงาน ☐ หมายเลขภายใน ☐ กลุ่มสายนอก

แผนก / หน่วยงาน : [ ALL ]

[ PABX ]  
 [ PABX N Lufthansa ]  
 [ PABX N Lufthansa N GB ]  
 [ PABX N Lufthansa N GP ]  
 [ PABX N Lufthansa N Meeting Room ]  
 [ PABX N Swiss ]  
 [ PABX N Swiss N BKKAA ]  
 [ PABX N Swiss N BKKRR ]  
 [ PABX N Swiss N BKKSL ]  
 [ PABX N Swiss N LH CARGO ]  
 [ PABX N Swiss N OS CARGO ]

วัน 01/01/2016 เวลา : 00:00:00  
 ถึง 31/03/2016 เวลา : 23:59:59

☐ รายงานพิเศษ

รายงาน ....

Graphic ☐ โทรภายใน ☐ โทรเข้า ☒ โทรในจังหวัด ☒ โทรมือถือ ☒ โทรต่างประเทศ ☐ Tie Line ☐ TelNet ☐ เฉพาะมีรายการ ☐ จำนวนจริง ☒ >> เรียง มากน้อย

รายงาน : [ All Department ] -->> Dial : ALL

จากวันที่ 01/01/2016 เวลา 00:00:00 ถึงวันที่ 31/03/2016 เวลา 23:59:59

รายการ	โทรในจังหวัด	โทรมือถือ	โทรต่างประเทศ	โทรต่างประเทศ	รวม
[ PABX ]	-	-	-	-	0.00
[ PABX N Lufthansa ]	-	-	-	-	0.00
[ PABX N Lufthansa N GB ]	2,730.00	3,976.50	3,118.50	-	9,825.00
[ PABX N Lufthansa N GP ]	6,783.00	9,496.50	40,180.50	-	56,460.00
[ PABX N Lufthansa N Meeting Room ]	10,230.00	10,347.00	17,334.00	-	37,911.00
[ PABX N Swiss ]	-	-	-	-	0.00
[ PABX N Swiss N BKKAA ]	10,611.00	5,625.00	6,085.50	-	22,321.50
[ PABX N Swiss N BKKRR ]	3,108.00	8,256.00	7,105.50	-	18,469.50
[ PABX N Swiss N BKKSL ]	4,965.00	11,055.00	12,571.50	-	28,591.50
[ PABX N Swiss N LH CARGO ]	9,870.00	26,181.00	44,535.00	-	80,586.00
[ PABX N Swiss N OS CARGO ]	4,554.00	4,201.50	3,832.50	-	12,588.00
รวมทั้งหมด	52,851.00	79,138.50	134,763.00	0.00	266,752.50

Graphic ☐ โทรภายใน ☐ โทรเข้า ☒ โทรในจังหวัด ☒ โทรมือถือ ☒ โทรต่างประเทศ ☐ Tie Line ☐ TelNet ☒ เฉพาะมีรายการ ☐ จำนวนจริง ☒ >> เรียง มากน้อย

รายงาน : [ All Department ] -->> Dial : ALL

จากวันที่ 01/01/2016 เวลา 00:00:00 ถึงวันที่ 31/03/2016 เวลา 23:59:59

รายการ	โทรในจังหวัด	โทรมือถือ	โทรต่างประเทศ	โทรต่างประเทศ	รวม
[ PABX N Swiss N LH CARGO ]	9,870.00	26,181.00	44,535.00	-	80,586.00
[ PABX N Lufthansa N GP ]	6,783.00	9,496.50	40,180.50	-	56,460.00
[ PABX N Lufthansa N Meeting Room ]	10,230.00	10,347.00	17,334.00	-	37,911.00
[ PABX N Swiss N BKKSL ]	4,965.00	11,055.00	12,571.50	-	28,591.50
[ PABX N Swiss N BKKAA ]	10,611.00	5,625.00	6,085.50	-	22,321.50
[ PABX N Swiss N BKKRR ]	3,108.00	8,256.00	7,105.50	-	18,469.50
[ PABX N Swiss N OS CARGO ]	4,554.00	4,201.50	3,832.50	-	12,588.00
[ PABX N Lufthansa N GB ]	2,730.00	3,976.50	3,118.50	-	9,825.00
รวมทั้งหมด	52,851.00	79,138.50	134,763.00	0.00	266,752.50

### คลิกแสดงเฉพาะมีรายการและให้เรียงมากมาหาน้อย

## 2. เลือกแสดงบางแผนก

ประเภท

☒ แผนก / หน่วยงาน ☐ หมายเลขภายใน ☐ กลุ่มสายนอก

แผนก / หน่วยงาน : [ PABX N Swiss N BKKSL ]

[ PABX ]  
 [ PABX N Lufthansa ]  
 [ PABX N Lufthansa N GB ]  
 [ PABX N Lufthansa N GP ]  
 [ PABX N Lufthansa N Meeting Room ]  
 [ PABX N Swiss ]  
 [ PABX N Swiss N BKKAA ]  
 [ PABX N Swiss N BKKRR ]  
 [ PABX N Swiss N BKKSL ]  
 [ PABX N Swiss N LH CARGO ]  
 [ PABX N Swiss N OS CARGO ]

วัน 01/01/2016 เวลา : 00:00:00

ถึง 04/04/2016 เวลา : 23:59:59

☐ รายงานพิเศษ

รายงาน .....

ใช้ Shift และ Ctrl ช่วยในการเลือก

รายงาน : [ Some Department ] --> Dial: ALL

จากวันที่ 01/01/2016 เวลา 00:00:00 ถึงวันที่ 04/04/2016 เวลา 23:59:59

รายการ	โทรในจังหวัด	โทรมือถือ	โทรต่างจังหวัด	โทรต่างประเทศ	รวม
[ PABX N Lufthansa N GB ]	2,730.00	3,976.50	3,118.50	-	9,825.00
[ PABX N Lufthansa N GP ]	6,783.00	9,496.50	40,180.50	-	56,460.00
[ PABX N Lufthansa N Meeting Room ]	10,230.00	10,347.00	17,334.00	-	37,911.00
[ PABX N Swiss N BKKAA ]	10,611.00	5,625.00	6,085.50	-	22,321.50
[ PABX N Swiss N BKKRR ]	3,108.00	8,256.00	7,105.50	-	18,469.50
[ PABX N Swiss N BKKSL ]	4,965.00	11,055.00	12,571.50	-	28,591.50
<b>รวมทั้งหมด</b>	<b>38,427.00</b>	<b>48,756.00</b>	<b>86,395.50</b>	<b>0.00</b>	<b>173,578.50</b>

รายงาน : [ Some Department ] --> Dial: ALL

จากวันที่ 01/01/2016 เวลา 00:00:00 ถึงวันที่ 04/04/2016 เวลา 23:59:59

รายการ	โทรในจังหวัด	โทรมือถือ	โทรต่างจังหวัด	โทรต่างประเทศ	รวม
[ PABX N Lufthansa N Meeting Room ]	3419	1640	932	-	5991
[ PABX N Swiss N BKKAA ]	3540	1076	683	-	5299
[ PABX N Lufthansa N GP ]	2268	1130	1508	-	4906
[ PABX N Swiss N BKKSL ]	1657	969	724	-	3350
[ PABX N Swiss N BKKRR ]	1046	880	373	-	2299
[ PABX N Lufthansa N GB ]	914	445	128	-	1487
<b>รวมทั้งหมด</b>	<b>12,844</b>	<b>6,140</b>	<b>4,348</b>	<b>0</b>	<b>23,332</b>

คลิกแสดงเป็นจำนวนครั้ง โดยแสดงเฉพาะมีรายการเท่านั้น และให้เรียงมากมาหาน้อย

### 3. เลือกแสดงค่าใช้จ่ายของบางแผนก หรือ ที่ละแผนก

ประเภท ☒ แผนก / หน่วยงาน ☐ หมายเลขภายใน ☐ กลุ่มสายออก

แผนก / หน่วยงาน : [ PABX ] [ Lufthansa ] [ GB ]

[ PABX ]  
 [ PABX ] [ Lufthansa ]  
**[ PABX ] [ Lufthansa ] [ GB ]**  
 [ PABX ] [ Lufthansa ] [ GP ]  
 [ PABX ] [ Lufthansa ] [ Meeting Room ]  
 [ PABX ] [ Swiss ]  
 [ PABX ] [ Swiss ] [ BKKAA ]  
 [ PABX ] [ Swiss ] [ BKKRR ]  
 [ PABX ] [ Swiss ] [ BKKSL ]  
 [ PABX ] [ Swiss ] [ LH CARGO ]  
 [ PABX ] [ Swiss ] [ OS CARGO ]

วัน 01/01/2016 เวลา : 00:00:00  
 ถึง 04/04/2016 เวลา : 23:59:59

☐ รายงานพิเศษ

รายงาน ....

Graphic ☐ โทรภายใน ☒ โทรในจังหวัด ☒ โทรต่างประเทศ ☐ Tie Line ☐ เฉพาะมีรายการ ☐ จำนวนครั้ง ☐ >> เรียงมากน้อย ALL

รายงาน : [ PABX ] [ Lufthansa ] [ GB ] ->> Dial: ALL

จากวันที่ 01/01/2016 เวลา 00:00:00 ถึงวันที่ 31/03/2016 เวลา 23:59:59

รายการ	โทรในจังหวัด	โทรมือถือ	โทรต่างประเทศ	โทรต่างประเทศ	รวม
< 8601 >	42.00	717.00	90.00	-	849.00
< 8603 >	198.00	282.00	-	-	480.00
< 8604 >	75.00	4.50	-	-	79.50
< 8605 >	99.00	-	-	-	99.00
< 8606 >	30.00	-	-	-	30.00
< 8607 >	219.00	639.00	1,179.00	-	2,037.00
< 8612 >	198.00	-	-	-	198.00
< 8613 >	258.00	1,077.00	798.00	-	2,133.00
< 8617 >	153.00	-	-	-	153.00
< 8620 >	60.00	-	-	-	60.00
< 8621 >	117.00	-	-	-	117.00
< 8628 >	315.00	861.00	1,029.00	-	2,205.00
< 8632 >	216.00	13.50	-	-	229.50
< 8633 >	210.00	232.50	15.00	-	457.50
< 8634 >	-	-	-	-	0.00
< 8636 >	540.00	150.00	7.50	-	697.50
รวมทั้งหมด	2,730.00	3,976.50	3,118.50	0.00	9,825.00

Graphic ☐ โทรภายใน ☒ โทรในจังหวัด ☒ โทรต่างประเทศ ☐ Tie Line ☐ เฉพาะมีรายการ ☐ จำนวนครั้ง ☒ >> เรียงมากน้อย ALL

รายงาน : [ PABX ] [ Lufthansa ] [ GB ] ->> Dial: ALL

จากวันที่ 01/01/2016 เวลา 00:00:00 ถึงวันที่ 31/03/2016 เวลา 23:59:59

รายการ	โทรในจังหวัด	โทรมือถือ	โทรต่างประเทศ	โทรต่างประเทศ	รวม
< 8628 >	315.00	861.00	1,029.00	-	2,205.00
< 8613 >	258.00	1,077.00	798.00	-	2,133.00
< 8607 >	219.00	639.00	1,179.00	-	2,037.00
< 8601 >	42.00	717.00	90.00	-	849.00
< 8636 >	540.00	150.00	7.50	-	697.50
< 8603 >	198.00	282.00	-	-	480.00
< 8633 >	210.00	232.50	15.00	-	457.50
< 8632 >	216.00	13.50	-	-	229.50
< 8612 >	198.00	-	-	-	198.00
< 8617 >	153.00	-	-	-	153.00
< 8621 >	117.00	-	-	-	117.00
< 8605 >	99.00	-	-	-	99.00
< 8604 >	75.00	4.50	-	-	79.50
< 8620 >	60.00	-	-	-	60.00
< 8606 >	30.00	-	-	-	30.00
รวมทั้งหมด	2,730.00	3,976.50	3,118.50	0.00	9,825.00

#### 4. เลือกทำรายงานเฉพาะบางหมายเลขภายในเท่านั้น

ประเภท

☐ แผนก / หน่วยงาน ☒ หมายเลขภายใน ☐ กลุ่มสายนอก

หมายเลขภายใน : < 8628 >

☐ < 8601 >  
☐ < 8603 >  
☒ < 8604 >  
☒ < 8605 >  
☒ < 8606 >  
☒ < 8607 >  
☐ < 8612 >  
☐ < 8613 >  
☐ < 8617 >  
☒ < 8620 >  
☒ < 8621 >  
☒ < 8628 >  
☐ < 8632 >  
☐ < 8633 >  
☐ < 8634 >  
☐ < 8636 >

วัน 01/01/2016 เวลา : 00:00:00

ถึง 04/04/2016 เวลา : 23:59:59

☐ รายงานพิเศษ

รายงาน ....

☐ Graphic ☐ โทรภายใน ☒ โทรในจังหวัด ☒ โทรต่างจังหวัด ☐ Tie Line ☐ เฉพาะมีรายการ  
☐ โทรเข้า ☒ โทรมือถือ ☒ โทรต่างประเทศ ☐ TelNet ☐ จำนวนครั้ง ☐ >> เรียงมากน้อย ALL

รายงาน : [Some Extension] --> Dial : ALL

จากวันที่ 01/01/2016 เวลา 00:00:00 ถึงวันที่ 04/04/2016 เวลา 23:59:59

รายการ	โทรในจังหวัด	โทรมือถือ	โทรต่างจังหวัด	โทรต่างประเทศ	รวม
< 8604 >	75.00	4.50	-	-	79.50
< 8605 >	99.00	-	-	-	99.00
< 8606 >	30.00	-	-	-	30.00
< 8607 >	219.00	639.00	1,179.00	-	2,037.00
< 8620 >	60.00	-	-	-	60.00
< 8621 >	117.00	-	-	-	117.00
< 8628 >	315.00	861.00	1,029.00	-	2,205.00
รวมทั้งยอด	915.00	1,504.50	2,208.00	0.00	4,627.50

☐ Graphic ☐ โทรภายใน ☒ โทรในจังหวัด ☒ โทรต่างจังหวัด ☐ Tie Line ☐ เฉพาะมีรายการ  
☐ โทรเข้า ☒ โทรมือถือ ☒ โทรต่างประเทศ ☐ TelNet ☒ จำนวนครั้ง ☒ >> เรียงมากน้อย ALL

รายงาน : [Some Extension] --> Dial : ALL

จากวันที่ 01/01/2016 เวลา 00:00:00 ถึงวันที่ 04/04/2016 เวลา 23:59:59

รายการ	โทรในจังหวัด	โทรมือถือ	โทรต่างจังหวัด	โทรต่างประเทศ	รวม
< 8628 >	105	104	29	-	238
< 8607 >	73	91	55	-	219
< 8621 >	39	-	-	-	39
< 8605 >	33	-	-	-	33
< 8604 >	25	1	-	-	26
< 8620 >	20	-	-	-	20
< 8606 >	10	-	-	-	10
รวมทั้งยอด	305	196	84	0	585

คลิกแสดงเป็นจำนวนครั้ง และให้เรียงมากมาน้อย



## 5.1 เลือกดูค่าใช้จ่ายตามสายนอก Trunk & Rout เฉพาะบางกลุ่มสายนอกเท่านั้น

สรุปยอดรวมการใช้โทรศัพท์ ....

ประเภท

☐ แผนก / หน่วยงาน ☐ หมายเลขภายใน ☒ กลุ่มสายนอก ☐ กลุ่มเบอร์ปลายทาง

กลุ่มสายนอก : [ TOT ]

< 83314 >  
< 882616 >  
< 882914 >  
< 8888 >  
[ TOT ]  
< 020101 > : TOT 02-9687722  
< 020102 >  
< 020103 >  
< 020104 >  
< 020105 >  
< 020106 >  
< 020107 >  
< 020108 >  
< 020109 >  
< 020110 >  
< 020111 >  
< 020112 >  
< 020113 >  
< 020114 >  
< 020115 >  
< 020116 >  
< 020117 >  
< 020118 >  
< 020119 >  
< 020120 >  
< 020121 >

วันที่ 01/03/2024 เวลา 00:00:00  
ถึง 30/03/2024 เวลา 23:59:59

☐ รายงานพิเศษ

รายงาน ....

รายงานยอดรวมการใช้โทรศัพท์

CSV File Graphic ☐ โทรภายใน ☒ ในจังหวัด ☒ ต่างจังหวัด ☐ Tie Line ☐ โทรเข้า ☒ โทรมือถือ ☒ ต่างประเทศ ☐ TelNet

☒ รวมเงิน ☐ จำนวนครั้ง ☐ แสดงเวลา ☐ VAT 7.00 % ☒ เฉพาะมีรายการ ☐ >> เรียง มากน้อย ☐ โทรวัด

ALL

รายงาน : [ TOT ] --> Dial : ALL

จากวันที่ 01/03/2024 เวลา 00:00:00 ถึงวันที่ 30/03/2024 เวลา 23:59:59 ( รายงาน : รวมเงิน )

รายการ	ในจังหวัด	โทรมือถือ	ต่างจังหวัด	ต่างประเทศ	รวม
< 020101 > : TOT 02-9687722	48.00	210.00	-	301.20	559.20
< 020102 >	48.00	168.00	-	6.00	222.00
< 020103 >	45.00	288.00	-	7.80	340.80
< 020104 >	57.00	225.00	-	156.60	438.60
< 020105 >	45.00	309.00	-	-	354.00
< 020106 >	45.00	255.00	-	-	300.00
< 020107 >	51.00	192.00	-	6.00	249.00
< 020108 >	51.00	249.00	-	-	300.00
< 020109 >	30.00	267.00	135.00	14.40	446.40
< 020110 >	36.00	261.00	45.00	44.00	386.00
< 020111 >	57.00	231.00	9.00	6.00	303.00
< 020112 >	54.00	237.00	-	69.60	360.60
< 020113 >	51.00	252.00	6.00	6.00	315.00
< 020114 >	36.00	282.00	-	12.00	330.00
< 020115 >	51.00	216.00	-	16.80	283.80
< 020116 >	45.00	237.00	-	12.00	294.00
< 020117 >	33.00	171.00	-	48.60	252.60
< 020118 >	45.00	195.00	27.00	-	267.00
< 020119 >	36.00	258.00	-	-	294.00
< 020120 >	33.00	228.00	22.50	18.00	301.50
< 020121 >	33.00	192.00	6.00	27.60	258.60
< 020122 >	42.00	219.00	-	12.60	273.60
< 020123 >	60.00	213.00	-	30.60	303.60
< 020124 >	48.00	201.00	18.00	33.80	300.80
< 020125 >	48.00	165.00	45.00	12.00	270.00
< 020126 >	33.00	186.00	9.00	120.60	348.60
< 020127 >	33.00	345.00	-	15.00	393.00
< 020128 >	42.00	198.00	-	100.20	340.20
< 020129 >	63.00	219.00	-	67.80	349.80
< 020130 >	45.00	258.00	-	-	303.00
รวมทั้งหมด : 30	1,344.00	6,927.00	322.50	1,145.20	9,738.70

- จากรายงานนี้ จะรายงานเฉพาะสายนอกที่ถูกจัดให้อยู่กลุ่มชื่อ TOT ดังตัวอย่างข้างบนนี้



## 5.2 เลือกรูปการโทรเข้าหาหมายเลขภายใน โดยโทรมาจากภายในเท่านั้น

สรุปยอดรวมการใช้โทรศัพท์ ....

ประเภท

☐ แผนก / หน่วยงาน ☐ หมายเลขภายใน ☒ กลุ่มสายนอก ☐ กลุ่มเบอร์ปลายทาง

กลุ่มสายนอก : [ OPR ]

< 83310 >  
< 83312 >  
< 83314 >  
< 882616 >  
< 882914 >  
< 8888 >

[ OPR ]

< 0 >  
< 1 >  
< 2 >

[ TOT ]

< 020101 > : TOT 02-9687722  
< 020102 >  
< 020103 >  
< 020104 >  
< 020105 >  
< 020106 >  
< 020107 >  
< 020108 >  
< 020109 >  
< 020110 >  
< 020111 >  
< 020112 >  
< 020113 >  
< 020114 >  
< 020115 >

วันที่ 01/03/2024 เวลา 00:00:00

ถึง 30/03/2024 เวลา 23:59:59

☐ รายงานพิเศษ

รายงาน ....

รายงานยอดรวมการใช้โทรศัพท์

CSV File  
Graphic

☒ โทรภายใน ☒ ในจังหวัด ☒ ต่างจังหวัด ☐ Tie Line  
☒ โทรเข้า ☒ โทรมือถือ ☒ ต่างประเทศ ☐ TelNet

☐ รวมเงิน ☐ VAT 7.00 %  
☒ จำนวนครั้ง ☒ เฉพาะมีรายการ  
☐ แสดงเวลา ☐ >> เรียง นานน้อย ☒ โทรไม่คิด

ALL

รายงาน : [ OPR ] -->> Dial : ALL

จากรวันที่ 01/03/2024 เวลา 00:00:00 ถึงวันที่ 30/03/2024 เวลา 23:59:59 ( รายงาน : จำนวนครั้ง )

รายการ	โทรภายใน	โทรเข้า	ในจังหวัด	โทรมือถือ	ต่างจังหวัด	ต่างประเทศ	รวม
< 1 >	730	-	-	-	-	-	730
< 2 >	311	-	-	-	-	-	311
รวมทั้งหมด : 2	1,041	0	0	0	0	0	1,041

จากรายงานนี้ จะรายงานเฉพาะสายภายในโทรหากกลุ่ม OPR ดังตัวอย่างข้างบนนี้

6. เพิ่มรายงานกลุ่มเบอร์ปลายทาง ตามประเภท ต่างๆ ดังนี้

ประเภท ☐ แผนก / หน่วยงาน ☐ หมายเลขภายใน ☐ กลุ่มสายนอก ☒ **กลุ่มเบอร์ปลายทาง**

กลุ่มเบอร์ปลายทาง : [ ALL ]

[ Internal ]

[ Incoming ]

[ Local ]

[ Mobile ]

[ Long Dx ]

[ Over Sea ]

[ Tie Line ]

[ Tel Net ]

วันที่  เวลา

ถึง  เวลา

☐ รายงานพิเศษ

## # รายงานกลุ่มเบอร์ปลายทาง แบบสรุปยอดรวมทุกประเภท

☐ Graphic
 ☒ โทรภายใน
 ☒ ในจังหวัด
 ☐ ต่างจังหวัด
 ☒ Tie Line
 ☐ รวมเงิน
 ☐ VAT 7.00 %
 

ALL

☒ โทรเข้า
 ☒ โทรมือถือ
 ☐ ต่างประเทศ
 ☒ TelNet
 ☐ จำนวนคง
 ☐ เฉพาะมีรายการ
 ☐ แสดงเวลา
 ☐ >> เรียง นานน้อย

รายงาน : [ ALL ] -->> Dial : ALL
   
 จาวันที่ 01/02/2018 เวลา 00:00:00 ถึงวันที่ 18/02/2018 เวลา 23:59:59

รายการ	โทรภายใน	โทรเข้า	ในจังหวัด	โทรมือถือ	ต่างจังหวัด	Tie Line	รวม
[ Internal ]	1962	71	-	-	-	-	2033
[ Incoming ]	-	-	-	-	-	-	0
[ Local ]	-	18600	8978	-	-	307	27885
[ Mobile ]	-	14212	-	10736	-	10973	35921
[ Long Dx ]	-	1485	-	-	753	-	2238
[ Over Sea ]	-	11	-	-	-	-	11
[ Tie Line ]	-	-	-	-	-	-	0
[ Tel Net ]	-	-	-	-	-	-	0
รวมทั้งหมด : 8	1,962	34,379	8,978	10,736	753	11,280	68,088

## # รายงานกลุ่มเบอร์ปลายทาง แบบสรุปยอดรวมประเภท โทรในพื้นที่

<div> <input type="checkbox"/> Graphic         <input checked="" type="checkbox"/> โทรภายใน         <input checked="" type="checkbox"/> โทรเข้า         <input checked="" type="checkbox"/> ในจังหวัด         <input checked="" type="checkbox"/> โทรมือถือ         <input checked="" type="checkbox"/> ต่างจังหวัด         <input checked="" type="checkbox"/> ต่างประเทศ         <input checked="" type="checkbox"/> Tie Line         <input checked="" type="checkbox"/> TelNet         <input checked="" type="checkbox"/> รวมเงิน         <input checked="" type="checkbox"/> จำนวนครั้ง         <input checked="" type="checkbox"/> แสดงเวลา         <input type="checkbox"/> VAT 7.00 %         <input checked="" type="checkbox"/> เฉพาะมีรายการ         <input checked="" type="checkbox"/> &gt;&gt; เรียง มากน้อย         ALL       </div>							
รายงาน : [ Local ] -->> Dial: ALL							
จากรันที่ 01/02/2018 เวลา 00:00:00 ถึงวันที่ 18/02/2018 เวลา 23:59:59							
รายการ	โทรภายใน	โทรเข้า	ในจังหวัด	โทรมือถือ	ต่างจังหวัด	Tie Line	รวม
< 3001 > : กรุงเทพฯ	-	-	26,172.00	-	-	-	26,172.00
< 1118 > : Hutchison	-	-	345.00	-	-	-	345.00
< 1170 > : CITIBANK	-	-	69.00	-	-	-	69.00
< 1182 > : DTAC Service	-	-	54.00	-	-	-	54.00
< 1153 > : ประกันสังคม	-	-	27.00	-	-	-	27.00
< 1185 > : บัตรหลวงไฟ	-	-	27.00	-	-	-	27.00
< 1172 > : STANDARD CHARTER	-	-	24.00	-	-	-	24.00
< 1216 > : ธนาคารธนชาต	-	-	24.00	-	-	-	24.00
< 1214 > : ธนาคารทหารไทย	-	-	24.00	-	-	-	24.00
< 1215 > : ธนาคารกรุงศรีอยุธยา	-	-	15.00	-	-	-	15.00
< 1141 > : AIS CALLCENTER	-	-	12.00	-	-	-	12.00
< 1228 > : The Pizza Company	-	-	12.00	-	-	-	12.00
< 1230 > : McDonald Delivery	-	-	9.00	-	-	-	9.00
< 1227 > : S&P	-	-	9.00	-	-	-	9.00
< 1219 > : กฟน.	-	-	9.00	-	-	-	9.00
< 1157 > : แอ็กซีมิเตอร์	-	-	6.00	-	-	-	6.00
< 1120 > : เทียบเวลา	-	-	6.00	-	-	-	6.00
< 1229 > : Pizza Hut & KFC	-	-	6.00	-	-	-	6.00
< 1117 > : Hutchison	-	-	3.00	-	-	-	3.00
< 1224 > : สายด่วนผู้บริโภค อย.	-	-	3.00	-	-	-	3.00
< 1222 > : สายด่วน TRUE	-	-	3.00	-	-	-	3.00
< 1213 > : ธนาคารออมสิน	-	-	3.00	-	-	-	3.00
รวมทั้งหมด : 22	0.00	0.00	26,862.00	0.00	0.00	0.00	26,862.00

## # รายงานกลุ่มเบอร์ปลายทาง แบบสรุปยอดรวมประเภท โทรต่างจังหวัด

<div> <input type="checkbox"/> Graphic         <input checked="" type="checkbox"/> โทรภายใน         <input checked="" type="checkbox"/> โทรเข้า         <input checked="" type="checkbox"/> ในจังหวัด         <input checked="" type="checkbox"/> โทรมือถือ         <input checked="" type="checkbox"/> ต่างจังหวัด         <input checked="" type="checkbox"/> ต่างประเทศ         <input checked="" type="checkbox"/> Tie Line         <input checked="" type="checkbox"/> TelNet         <input checked="" type="checkbox"/> รวมเงิน         <input checked="" type="checkbox"/> จำนวนครั้ง         <input checked="" type="checkbox"/> แสดงเวลา         <input type="checkbox"/> VAT 7.00 %         <input checked="" type="checkbox"/> เฉพาะมีรายการ         <input checked="" type="checkbox"/> &gt;&gt; เรียง มากน้อย         ALL       </div>							
รายงาน : [ Long Dx ] -->> Dial: ALL							
จากรันที่ 01/02/2018 เวลา 00:00:00 ถึงวันที่ 18/02/2018 เวลา 23:59:59							
รายการ	โทรภายใน	โทรเข้า	ในจังหวัด	โทรมือถือ	ต่างจังหวัด	Tie Line	รวม
< 3018 > : ชลบุรี	-	-	-	-	357.50	-	357.50
< 3019 > : ระยอง	-	-	-	-	185.90	-	185.90
< 3042 > : เชียงใหม่	-	-	-	-	126.50	-	126.50
< 3069 > : อุบลราชธานี	-	-	-	-	125.40	-	125.40
< 3009 > : อุดรธานี	-	-	-	-	110.00	-	110.00
< 3063 > : สงขลา	-	-	-	-	94.60	-	94.60
< 3020 > : ฉะเชิงเทรา	-	-	-	-	92.40	-	92.40
< 3006 > : สมุทรสาคร	-	-	-	-	91.30	-	91.30
< 3030 > : ขอนแก่น	-	-	-	-	84.70	-	84.70
< 3071 > : สุราษฎร์ธานี	-	-	-	-	79.20	-	79.20
< 3005 > : นครปฐม	-	-	-	-	74.80	-	74.80
< 3023 > : อุตรดิตถ์	-	-	-	-	62.70	-	62.70
< 3034 > : นครราชสีมา	-	-	-	-	52.80	-	52.80
< 3038 > : อุบลราชธานี	-	-	-	-	47.30	-	47.30
< 3037 > : สุรินทร์	-	-	-	-	45.10	-	45.10
< 3060 > : ยะลา	-	-	-	-	39.60	-	39.60
< 3032 > : ร้อยเอ็ด	-	-	-	-	30.80	-	30.80
< 3066 > : นครศรีธรรมราช	-	-	-	-	29.70	-	29.70
< 3012 > : สระบุรี	-	-	-	-	29.70	-	29.70
< 3003 > : ราชบุรี	-	-	-	-	28.60	-	28.60
< 3045 > : เชียงราย	-	-	-	-	26.40	-	26.40
< 3046 > : ลำปาง	-	-	-	-	25.30	-	25.30
< 3008 > : กาญจนบุรี	-	-	-	-	23.10	-	23.10
< 3050 > : พิษณุโลก	-	-	-	-	22.00	-	22.00
< 3055 > : นครสวรรค์	-	-	-	-	19.80	-	19.80
< 3004 > : ประจวบฯ	-	-	-	-	16.50	-	16.50
< 3028 > : สกลนคร	-	-	-	-	15.40	-	15.40

เป็นต้น

## รายงานรายละเอียดการใช้โทรศัพท์

เลือกแผนกหรือหมายเลขภายในหรือกลุ่มสายนอก โดยใช้ปุ่ม **Shift** หรือ **Ctrl** ช่วยในการเลือกรายการที่ต้องการและเลือก วัน-เดือน-ปี เวลา และ เงื่อนไขที่ต้องการ แล้วกด ปุ่ม < รายงาน > รอ.....

- รายงาน – หมายเลข ( โทรเข้า / โทรออก ) : เป็นการค้นหาเบอร์ปลายทาง ที่เบอร์ภายใน โทรออกไปที่เบอร์ปลายทางนั้นๆ หรือ เบอร์ปลายทางนั้นๆ โทรเข้ามาในที่องค์กร และ จะต้องเป็นเบอร์ปลายทางที่ถูกต้อง เช่น 0816210075 จะใส่แค่ 081621 เท่านั้นไม่ได้
- รายงาน – หมายเลขภายใน : ต้องการทำรายงาน เฉพาะหมายเลขเดียวเท่านั้น เช่น หมายเลข 1000 หรือ 2000
- รายงานพิเศษ : หากไม่เลือกก็ไม่ต้อง คลิกถูก

<div> </div> <div> <input type="checkbox"/> All Report         <input type="checkbox"/> โทรภายใน         <input checked="" type="checkbox"/> โทรเข้า         <input checked="" type="checkbox"/> โทรมือถือ         <input checked="" type="checkbox"/> โทรฟรี         <input checked="" type="checkbox"/> โทรมือถือ         <input type="checkbox"/> Tie Line         <input type="checkbox"/> TelNet         <input checked="" type="checkbox"/> โทรไม่ได้       </div>										
รายงาน : [ PABX ] [ Lufthansa ] [ GB ] จากระยะที่ 01/05/2010 เวลา 00:00:00 ถึงวันที่ 13/06/2012 เวลา 10:19:44										
47	12340814467715	12/05/2010	11:44:24		202	A-022642487	4:36	-	2.00	10.0
48	12340868204221	12/05/2010	11:48:54		202	A-022642488	1:06	-	2.00	4.0
49	12340814467715	12/05/2010	11:58:06		202	A-022642488	0:54	-	2.00	2.0
50	12340863763198	12/05/2010	13:27:54		202	A-022642487	1:06	-	2.00	4.0
51	12340863763198	12/05/2010	13:28:48		202	A-022642488	0:12	-	2.00	2.0
52	0816496644	12/05/2010	13:39:00		201	A-022642499	0:00	-	-	
										235.0
<div> <div>ต่างจังหวัด</div> <div>เบอร์โทร</div> <div>วันโทร</div> <div>เวลาโทร</div> <div>คนโทร</div> <div>โทรเครื่อง</div> <div>สายนอก</div> <div>ใช้สาย</div> <div>ครั้งละ</div> <div>นาทีละ</div> <div>รวมเงิน</div> </div>										
1	053251059	10/05/2010	10:50:00		204	A-022642487	5:00	-	9.00	45.0
2	053404042	10/05/2010	10:57:30		204	A-022642488	2:30	-	9.00	22.5
3	053249858	10/05/2010	13:53:00		204	A-022642487	4:00	-	9.00	36.0
										103.5
<div> <div>ต่างประเทศ</div> <div>เบอร์โทร</div> <div>วันโทร</div> <div>เวลาโทร</div> <div>คนโทร</div> <div>โทรเครื่อง</div> <div>สายนอก</div> <div>ใช้สาย</div> <div>ครั้งละ</div> <div>นาทีละ</div> <div>รวมเงิน</div> </div>										
1	0096325806454	04/05/2010	10:51:18		200	A-022642492	8:42	-	23.00	200.1
2	0096568355920	04/05/2010	11:34:36		200	A-022642492	23:24	-	7.00	163.8
3	0096325806454	04/05/2010	12:16:24		200	A-022642492	0:36	-	23.00	23.0
4	0096325806454	04/05/2010	13:09:24		200	A-022642492	0:36	-	23.00	23.0
5	0096568355947	04/05/2010	15:42:06		200	A-022642492	5:54	-	7.00	41.3

- ข้อมูลที่แสดงแรกเริ่มมี 4 ประเภท หากจะเลือกเพิ่มหรือลด ให้เลือกรายงานนั้นๆ แล้วกดปุ่ม
- สามารถเก็บข้อมูลออกเป็น Excel, Text ได้ หรือสั่งพิมพ์ออกเครื่องพิมพ์ ใช้กำหนดแบบตัวอักษรเพื่อสั่งพิมพ์ กรองข้อมูล กำหนดเครื่องพิมพ์และแบบกระดาษ

บางเมนูที่กล่าวมาแล้ว จะไม่อธิบายเพิ่มอีก

<div> </div>						
<div> <input type="checkbox"/> All Report         <input type="checkbox"/> โทรภายใน <input checked="" type="checkbox"/> ในจังหวัด <input checked="" type="checkbox"/> ต่างจังหวัด <input type="checkbox"/> Tie Line         <input type="checkbox"/> โทรเข้า <input checked="" type="checkbox"/> โทรมือถือ <input checked="" type="checkbox"/> ต่างประเทศ <input type="checkbox"/> TelNet <input checked="" type="checkbox"/> โทรไม่ได้       </div>						
<div>         รายงาน : [ PABX ] [ Lulthansa ] [ GB ]       </div>						
<div>         จาวันที่ 01/05/2010 เวลา 00:00:00 ถึงวันที่ 13/06/2012 เวลา 10:19:44       </div>						
47	12340814467715	12/05/2010	11:44:24	202	A-022642487	4:36
48	12340868204221	12/05/2010	11:48:54	202	A-022642488	1:06
49	12340814467715	12/05/2010	11:58:06	202	A-022642488	0:54
50	12340863763198	12/05/2010	13:27:54	202	A-022642487	1:06
51	12340863763198	12/05/2010	13:28:48	202	A-022642488	0:12
52	0816496644	12/05/2010	13:39:00	201	A-022642499	0:00



หากมีรายการเลือกหลายหมายเลขหรือแผนก ระบบจะมีให้เลือกรายงานหมายเลขหรือแผนกต่อไป และจะมีผลกับการพิมพ์ว่าจะพิมพ์ทั้งหมดหรือไม่โดยเลือก ☒ All Report ถ้าไม่ต้องการก็ไม่ต้องเลือก

## การปรับขนาดรายงาน

Double Click ที่พื้นขาวจะแสดงตารางปรับขนาดตามรูปข้างล่าง โดยตัวเลขในช่องว่างคือขนาดความกว้างที่แสดงหน้าหัวช่องว่างรายงาน

Form Setting ...

☒ 1. ช่องว่าง 2

☒ 2. ผู้ใช้ 7

☒ 3. เบอร์โทร 9

☒ 4. วว/คด/ปป 9

☒ 5. ชช-นน-วว 8

☐ 6. ชช - นน 6

☐ 7. คนโทร 10

☐ 8. โอนจาก 7

☒ 9. โทรเครื่อง 7

☐ 10. โอนใน 7

☒ 11. สายนอก 8

☒ 12. นน - วว 6

☐ 13. นานี 6

☒ 14. ต่อครั้ง 6

☒ 15. ต่อนาที 6

☒ 16. รวมเงิน 8

☒ 17. สถานภาพ 8

☒ 18. ปลายทาง 15

☒ 19. กลุ่มปลายทาง 8

☐ 20. หน่วยงาน 20

1 11

2 12

3 13

4 14

5 15

6 16

7 17

8 18

9 19

10 20

ประเภทการโทร : 10

Save

แก้ไขช่องประเภทการโทร

### รายงานวิเคราะห์การหมุนเบอร์ปลายทางขององค์กร

เลือกแผนกหรือหมายเลขภายในหรือกลุ่มสายนอก โดยใช้ปุ่ม **Shift** หรือ **Ctrl** ช่วยในการเลือกรายการที่ต้องการและเลือก วัน-เดือน-ปี เวลา และ เงื่อนไขที่ต้องการ แล้วกด ปุ่ม **< รายงาน >**

ประเภท

☒ แผนก / หน่วยงาน ☐ หมายเลขภายใน ☐ กลุ่มสายนอก

แผนก / หน่วยงาน : [ PABX ] [ Swiss ] [ LH CARGO ]

[ PABX ]  
 [ PABX ] [ Lufthansa ]  
 [ PABX ] [ Lufthansa ] [ GB ]  
 [ PABX ] [ Lufthansa ] [ GP ]  
 [ PABX ] [ Lufthansa ] [ Meeting Room ]  
 [ PABX ] [ Swiss ]  
 [ PABX ] [ Swiss ] [ BKKAA ]  
 [ PABX ] [ Swiss ] [ BKKRR ]  
 [ PABX ] [ Swiss ] [ BKKSL ]  
 [ PABX ] [ Swiss ] [ LH CARGO ]  
 [ PABX ] [ Swiss ] [ OS CARGO ]

วัน 01/03/2010 เวลา : 00:00:00

ถึง 13/06/2012 เวลา : 10:19:44

เลือกเงื่อนไขที่ต้องการ

☐ ราคาขั้นต่ำ 0.00 บาท

☐ เวลาขั้นต่ำ 0:00 นาที

☐ เฉพาะช่วงเวลาการโทร

00:00:00

23:59:59


รายงาน ....

รายงาน : [ Some Department ]						
จากวันที่ 01/03/2010 เวลา 00:00:00 ถึงวันที่ 13/06/2012 เวลา 10:19:44						
โทรรับจัด.	ลำดับ	เบอร์ปลายทาง	จำนวนครั้ง	โทรติด	โทรไม่ติด	รวมเงิน รวมเวลา
	1	021342484	341	340	1	1,020.00 579:54
	2	0215603990	202	177	25	531.00 939:48
	3	026509030	123	119	4	357.00 324:36
	4	027508868	103	100	3	300.00 152:06
	5	021357000	89	89	-	267.00 178:30
	6	022244401	65	61	4	183.00 173:18
	7	0230263042	58	58	-	174.00 226:48
	8	026438335	58	58	-	174.00 93:48
	9	026546800	52	47	5	141.00 108:30
	10	021560399	51	39	12	117.00 40:48
	11	026815888	46	45	1	135.00 93:12
	12	027931614	41	41	-	123.00 450:54
	13	022545370	40	40	-	120.00 71:42
	14	1175	38	19	19	57.00 77:24
	15	021342210	37	34	3	102.00 84:48
	16	023263456	35	35	-	105.00 50:54
	17	022811941	34	33	1	99.00 41:54
	18	022530077	34	33	1	99.00 46:42
	19	023026304	34	32	2	96.00 71:42
	20	021342213	31	28	3	84.00 66:06
	21	023673161	28	26	2	78.00 48:48
	22	023561111	26	24	2	72.00 107:12
	23	026719300	25	25	-	75.00 34:24
	24	021342503	23	20	3	60.00 28:12
	25	0289170660	22	22	-	66.00 92:24
	26	026508010	21	21	-	63.00 39:24
	27	027120130	20	18	2	54.00 36:36
	28	028626205	20	20	-	60.00 379:24

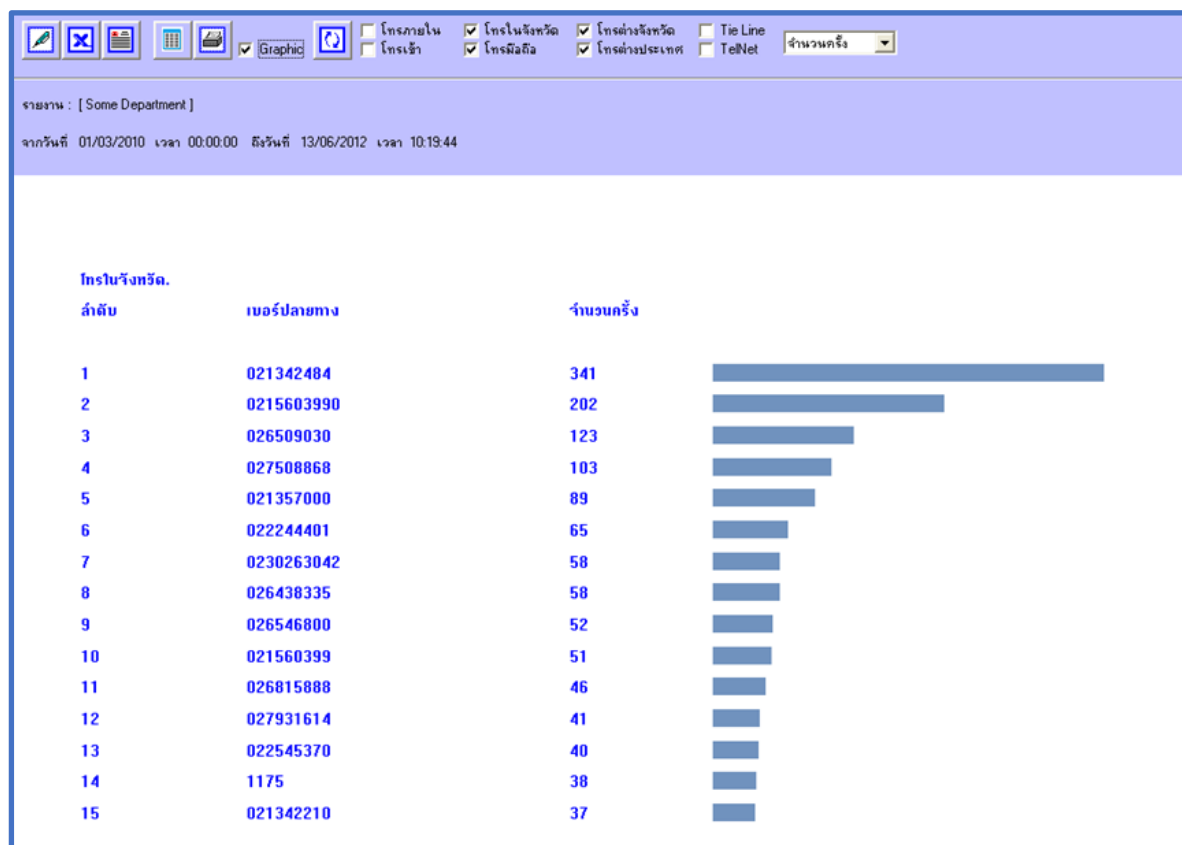
- ข้อมูลที่แสดงแรกเริ่มมี 4 ประเภท หากจะเลือกเพิ่มหรือลด ให้เลือกรายงานนั้นๆ แล้วกดปุ่ม



- สามารถเก็บข้อมูลออกเป็น Excel, Text ได้ หรือสั่งพิมพ์ออกเครื่องพิมพ์

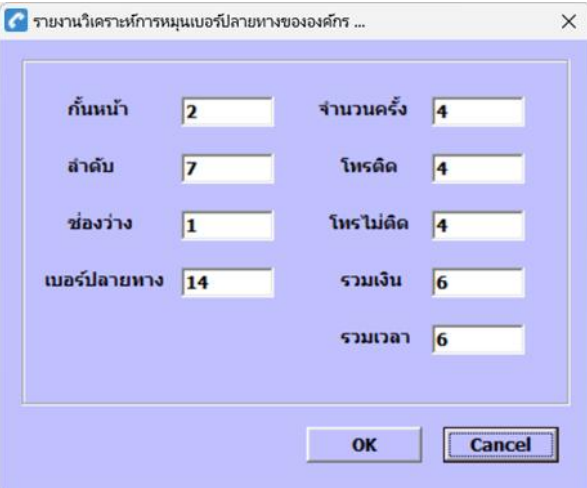
- สามารถเลือกรายงานตาม จำนวนครั้ง, โทริต, ไม่ติด, รวมเงิน, รวมเวลา ได้แล้วกดปุ่ม 

กำหนดให้แสดงรายงานแบบกราฟ



การปรับขนาดรายงาน

Double Click ที่พื้นขาวจะแสดงตารางปรับขนาดตามรูปข้างล่าง โดยตัวเลขในช่องว่างคือขนาดความกว้างที่แสดงหน้ารายงาน



กั้นหน้า	2	จำนวนครั้ง	4
ลำดับ	7	โทรติด	4
ช่องว่าง	1	โทรไม่ติด	4
เบอร์ปลายทาง	14	รวมเงิน	6
		รวมเวลา	6



## รายงานพฤติกรรมการใช้โทรศัพท์ขององค์กร

เลือกแผนกหรือหมายเลขภายในหรือกลุ่มสายนอก โดยใช้ปุ่ม **Shift** หรือ **Ctrl** ช่วยในการเลือกรายการที่ต้องการและเลือก วัน-เดือน-ปี เวลา และ เงื่อนไขที่ต้องการ แล้วกด ปุ่ม **< รายงาน >** รอ.....

ประเภท

☒ แผนก / หน่วยงาน ☐ หมายเลขภายใน ☐ กลุ่มสายนอก

แผนก / หน่วยงาน : [ PABX ][ Swiss ][ LH CARGO ]

[ PABX ]  
 [ PABX ][ Lufthansa ]  
 [ PABX ][ Lufthansa ][ GB ]  
 [ PABX ][ Lufthansa ][ GP ]  
 [ PABX ][ Lufthansa ][ Meeting Room ]  
 [ PABX ][ Swiss ]  
 [ PABX ][ Swiss ][ BKKAA ]  
 [ PABX ][ Swiss ][ BKKRR ]  
 [ PABX ][ Swiss ][ BKKSL ]  
 [ PABX ][ Swiss ][ LH CARGO ]  
 [ PABX ][ Swiss ][ OS CARGO ]

วัน 01/03/2010 เวลา : 00:00:00

ถึง 13/06/2012 เวลา : 10:19:44

เลือกเงื่อนไขที่ต้องการ

☐ ราคาขั้นต่ำ 0.00 บาท

☐ เวลาขั้นต่ำ 0:00 นาที

☐ เฉพาะช่วงเวลาการโทร

00:00:00  
23:59:59

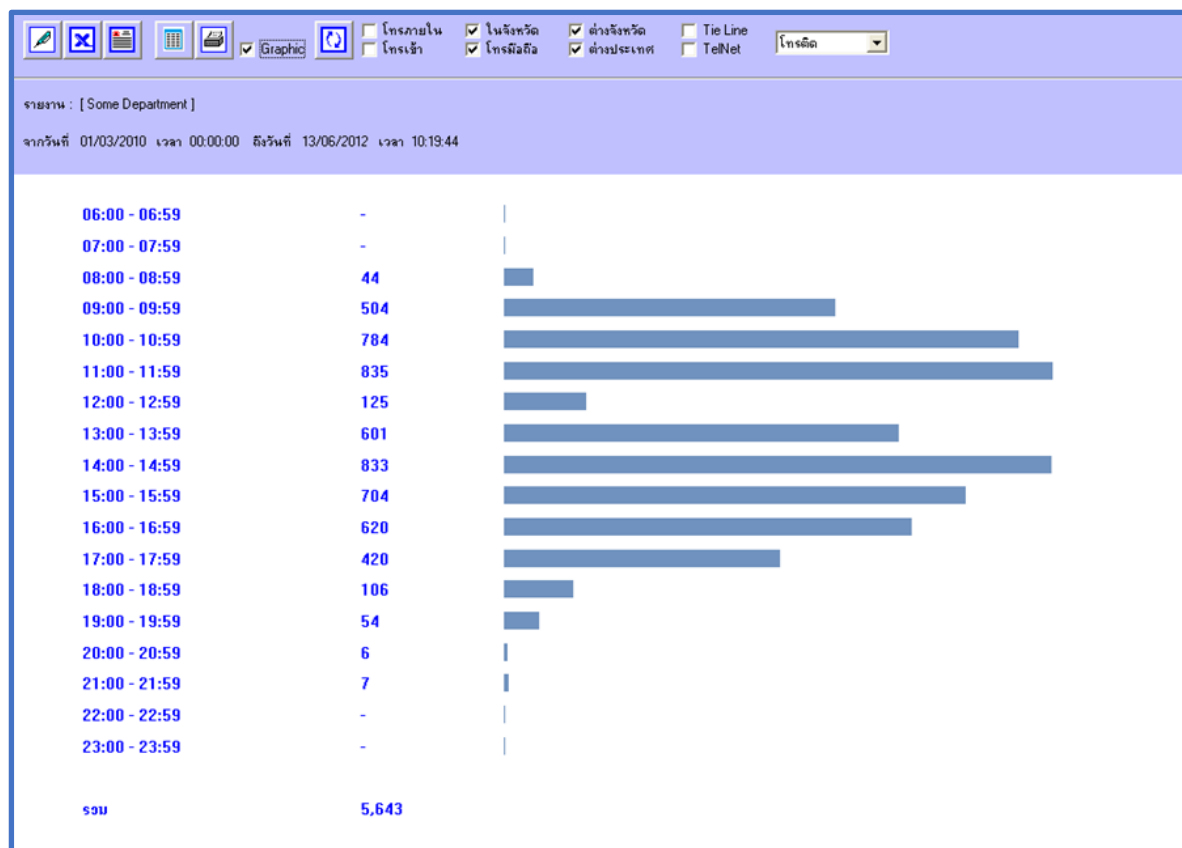
รายงาน ....

รายงาน : [ Some Department ]					
จากวันที่ 01/03/2010 เวลา 00:00:00 ถึงวันที่ 13/06/2012 เวลา 10:19:44					
โทรติด					
รายการ	ในจังหวัด	โทรมือถือ	ต่างจังหวัด	ต่างประเทศ	รวมทั้งหมด
00:00 - 00:59	-	-	-	-	-
01:00 - 01:59	-	-	-	-	-
02:00 - 02:59	-	-	-	-	-
03:00 - 03:59	-	-	-	-	-
04:00 - 04:59	-	-	-	-	-
05:00 - 05:59	-	-	-	-	-
06:00 - 06:59	-	-	-	-	-
07:00 - 07:59	-	-	-	-	-
08:00 - 08:59	36	5	-	3	44
09:00 - 09:59	377	110	3	14	504
10:00 - 10:59	604	143	6	31	784
11:00 - 11:59	642	140	10	43	835
12:00 - 12:59	70	30	2	23	125
13:00 - 13:59	471	94	5	31	601
14:00 - 14:59	658	134	6	35	833
15:00 - 15:59	551	117	11	25	704
16:00 - 16:59	464	132	7	17	620
17:00 - 17:59	286	116	4	14	420
18:00 - 18:59	66	39	-	1	106
19:00 - 19:59	21	30	-	3	54
20:00 - 20:59	3	2	-	1	6
21:00 - 21:59	2	5	-	-	7
22:00 - 22:59	-	-	-	-	-
23:00 - 23:59	-	-	-	-	-
รวม	4,251	1,097	54	241	5,643

- สามารถเลือกรายงาน โทรติด, โทรไม่ติด, รวมเงิน, รวมเวลา

- สามารถเลือกรายงาน การโทรเข้า โทรภายใน โทรในพื้นที่ โทรมือถือ โทรต่างประเทศ ฯลฯ
- สามารถเก็บข้อมูลออกเป็น Excel, Text ได้ หรือสั่งพิมพ์ออกเครื่องพิมพ์

กำหนดให้แสดงรายงานแบบกราฟ



การปรับขนาดรายงาน

Double Click ที่พื้นขาวจะแสดงตารางปรับขนาดตามรูปข้างล่าง โดยตัวเลขในช่องว่างคือกั้นหน้า หัวข้อ และการโทร คือขนาดของรูปแบบ สามารถปรับได้....

รายงานพฤติกรรมการใช้โทรศัพท์ขององค์กร ...

กั้นหน้า: 3

หัวข้อ: 12

การโทร: 6

☒ การโทรในรอบคาบชั่วโมง  
☐ การโทรในรายวัน  
☐ การโทรในรอบสัปดาห์  
☐ การโทรในรายเดือน

OK Cancel

### การโทรในรอบคาบชั่วโมง...

แสดงจำนวนครั้งการโทรติด เป็นรายชั่วโมง

<div> <div> </div> <div> <input type="checkbox"/> โทรภายใน <input type="checkbox"/> โทรเข้า         </div> <div> <input checked="" type="checkbox"/> โทรออก <input checked="" type="checkbox"/> โทรมือถือ         </div> <div> <input checked="" type="checkbox"/> ต่างจังหวัด <input checked="" type="checkbox"/> ต่างประเทศ         </div> <div> <input type="checkbox"/> Tie Line <input type="checkbox"/> TelNet         </div> <div> <div>โทรติด</div> </div> </div>					
รายงาน : [ Some Department ]					
จากวันที่ 01/03/2010 เวลา 00:00:00 ถึงวันที่ 13/09/2012 เวลา 14:50:36					
โทรติด					
รายการ	ในจังหวัด	โทรมือถือ	ต่างจังหวัด	ต่างประเทศ	รวมทั้งหมด
00:00 - 00:59	-	-	-	-	-
01:00 - 01:59	-	-	-	-	-
02:00 - 02:59	-	-	-	-	-
03:00 - 03:59	-	-	-	-	-
04:00 - 04:59	-	-	-	-	-
05:00 - 05:59	-	-	-	-	-
06:00 - 06:59	-	-	-	-	-
07:00 - 07:59	-	-	-	-	-
08:00 - 08:59	36	5	-	3	44
09:00 - 09:59	377	110	3	14	504
10:00 - 10:59	604	143	6	31	784
11:00 - 11:59	642	140	10	43	835
12:00 - 12:59	70	30	2	23	125
13:00 - 13:59	471	94	5	31	601
14:00 - 14:59	658	134	6	35	833
15:00 - 15:59	551	117	11	25	704
16:00 - 16:59	464	132	7	17	620
17:00 - 17:59	286	116	4	14	420
18:00 - 18:59	66	39	-	1	106
19:00 - 19:59	21	30	-	3	54
20:00 - 20:59	3	2	-	1	6
21:00 - 21:59	2	5	-	-	7
22:00 - 22:59	-	-	-	-	-
23:00 - 23:59	-	-	-	-	-
รวม	4,251	1,097	54	241	5,643

### การโทรในรายวัน.....

แสดงจำนวนครั้งการโทรติด เป็นรายวัน

<div> <div> </div> <div> <input type="checkbox"/> โทรภายใน <input type="checkbox"/> โทรเข้า         </div> <div> <input checked="" type="checkbox"/> โทรออก <input checked="" type="checkbox"/> โทรมือถือ         </div> <div> <input checked="" type="checkbox"/> ต่างจังหวัด <input checked="" type="checkbox"/> ต่างประเทศ         </div> <div> <input type="checkbox"/> Tie Line <input type="checkbox"/> TelNet         </div> <div> <div>โทรติด</div> </div> </div>					
รายงาน : [ Some Department ]					
จากวันที่ 01/03/2010 เวลา 00:00:00 ถึงวันที่ 13/09/2012 เวลา 14:50:36					
โทรติด					
รายการ	ในจังหวัด	โทรมือถือ	ต่างจังหวัด	ต่างประเทศ	รวมทั้งหมด
01/03/2010	-	-	-	-	-
02/03/2010	-	-	-	-	-
03/03/2010	-	-	-	-	-
04/03/2010	-	-	-	-	-
05/03/2010	-	-	-	-	-
06/03/2010	-	-	-	-	-
07/03/2010	-	-	-	-	-
08/03/2010	-	-	-	1	1
09/03/2010	58	27	-	4	89
10/03/2010	-	-	-	-	-
11/03/2010	-	-	-	-	-
12/03/2010	-	-	-	-	-
13/03/2010	-	-	-	-	-
14/03/2010	-	-	-	-	-
15/03/2010	-	-	-	-	-
16/03/2010	-	-	-	-	-
17/03/2010	-	-	-	-	-
18/03/2010	-	-	-	-	-
19/03/2010	88	18	-	1	107
20/03/2010	-	-	-	-	-
21/03/2010	-	-	-	-	-
22/03/2010	209	30	2	6	247
23/03/2010	104	36	-	4	144
24/03/2010	106	30	1	6	143
25/03/2010	123	23	1	13	160
26/03/2010	110	27	-	1	138
27/03/2010	15	3	-	1	19

### การโทรในรอบสัปดาห์.....

แสดงจำนวนครั้งการโทรติด เป็นรายสัปดาห์ 7 วัน

<div> <input type="checkbox"/> Graphic         </div> <div> <input type="checkbox"/> โทรภายใน <input checked="" type="checkbox"/> ในจังหวัด <input checked="" type="checkbox"/> ต่างจังหวัด <input type="checkbox"/> Tie Line  <input type="checkbox"/> โทรเข้า <input checked="" type="checkbox"/> โทรมือถือ <input checked="" type="checkbox"/> ต่างประเทศ <input type="checkbox"/> TelNet         </div> <div>           โทรติด         </div>					
รายงาน : [ Some Department ] จากวันที่ 01/03/2010 เวลา 00:00:00 ถึงวันที่ 13/03/2012 เวลา 14:50:36					
<b>โทรติด</b>					
รายการ	ในจังหวัด	โทรมือถือ	ต่างจังหวัด	ต่างประเทศ	รวมทั้งหมด
รับอาทิตย์	-	2	-	-	2
รับจันทร์	1,021	195	17	33	1,266
รับอังคาร	724	232	7	86	1,049
รับพุธ	774	194	7	64	1,039
รับพฤหัสบดี	731	176	10	40	957
รับศุกร์	893	259	13	15	1,180
รับเสาร์	108	39	-	3	150
รวม	4,251	1,097	54	241	5,643

### การโทรในรายเดือน.....

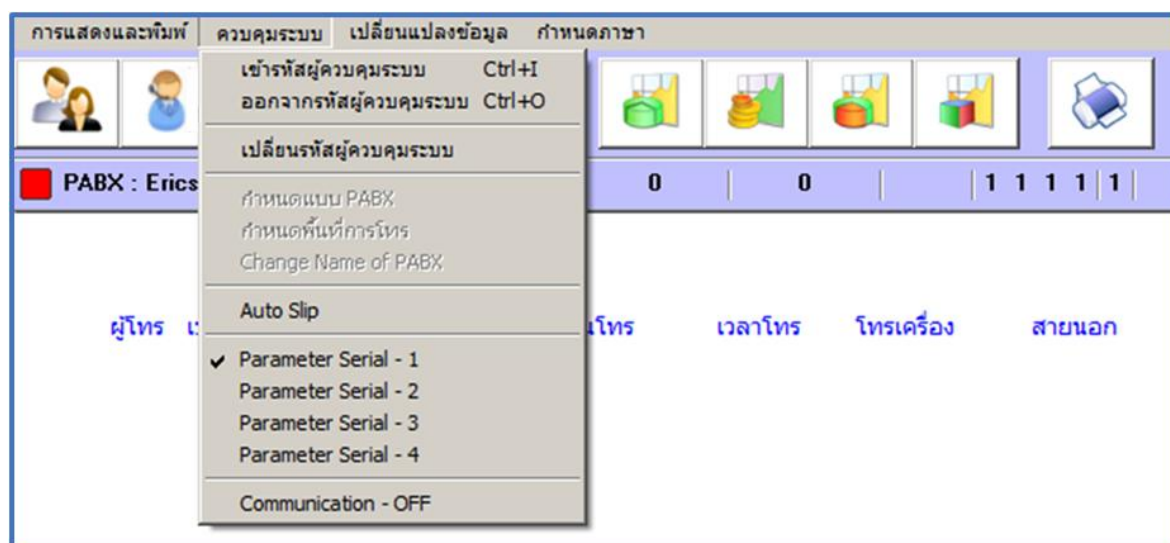
แสดงจำนวนเงินจากการโทร เป็นรายเดือน

<div> <input type="checkbox"/> CSV File <input type="checkbox"/> Graphic         </div> <div> <input type="checkbox"/> โทรภายใน <input checked="" type="checkbox"/> ในจังหวัด <input checked="" type="checkbox"/> ต่างจังหวัด <input type="checkbox"/> Tie Line  <input type="checkbox"/> โทรเข้า <input checked="" type="checkbox"/> โทรมือถือ <input checked="" type="checkbox"/> ต่างประเทศ <input type="checkbox"/> TelNet         </div> <div>           รวมเงิน         </div>					
รายงาน : [ All Department ] จากวันที่ 01/01/2021 เวลา 00:00:00 ถึงวันที่ 23/05/2021 เวลา 23:59:59 ( รายงาน : รวมเงิน )					
<b>รวมเงิน</b>					
รายการ	ในจังหวัด	โทรมือถือ	ต่างจังหวัด	ต่างประเทศ	รวมทั้งหมด
2021 - มกราคม	-	-	-	-	-
2021 - กุมภาพันธ์	-	-	-	-	-
2021 - มีนาคม	5,796.00	3,223.50	691.50	3,777.90	13,488.90
2021 - เมษายน	10,626.00	6,909.00	1,053.00	13,533.40	32,121.40
2021 - พฤษภาคม	3,231.00	1,485.00	382.50	1,467.30	6,565.80
รวม	19,653.00	11,617.50	2,127.00	18,778.60	52,176.10



### ### การใช้งานรุ่น Version Multi Sites

- เราจะต้องกำหนดการเชื่อมต่อข้อมูลตามรูปข้างล่าง



☒ Enable to Active Communication Serial - [ 2 ] Show

PABX Format : Ericsson MX 1 FORM 1

Zone Code : 3001

Site's Name - Code : COM-2

Extension - Add Code ++ :

Trunk Route - Add Code ++ :

Save

#### ❖ กำหนดค่าต่างๆ ในระบบ ดังนี้

- Show คือให้แสดง Serial Port เพื่อกำหนดค่า
- กำหนด PABX Format / Zone Code / Name Code ชื่อ Port เชื่อมต่อนั้น
- Extension – Add คือ เพิ่มหน้า Ext. กันซ้ำกัน เช่น A1000, B1000, ... เป็นต้น
- Trunk Route – Add คือ เพิ่มหน้า TRK. กันซ้ำกัน เช่น A001008, B001008, ... เป็นต้น

## คำอธิบาย License และรุ่นที่ใช้งาน

- **A2018-20-1001** Code **A** จะไม่สามารถใช้งานแบบ Multi Sites มีเพียง 1 Serial Port
- **B2018-20-1001** Code **B** สามารถใช้งานแบบ Multi Sites สูงสุด 4 Serial Port
- **C2018-20-1001** Code **C** สามารถใช้งานแบบ Multi Sites สูงสุด 9 Serial Port



รุ่น Code **C** จะระบุให้ทราบว่า 9 Multi Channels

ในรุ่นที่รองรับหลาย PABX จะแสดงหน้าต่างตามรูปข้างล่าง โดยสิ่งที่เพิ่มเข้ามาให้เห็นมีดังนี้

- โปรแกรมที่หัวจะระบุ [ Multi Sites ]
- เลขบอก PABX จากตัวอย่าง 2,3,4,9 และ วางเปล่า คือ PABX 1 นั้นเอง
- หมายเลข User A,B,C,D,Z เป็นตัวแยกบอกว่าเป็น หมายเลข User ของ PABX ไດ
- หมายเลข Trunk A,B,C,D,Z เป็นตัวแยกบอกว่าเป็น หมายเลข Trunk ของ PABX ไດ

ผู้โทร	เบอร์โทร	รับโทร	เวลาโทร	โทรเครื่อง	สายบอก	ใช้สาย	ครึ่งละ	นาทีละ	รวมเงิน	โทรปลายทาง	
9	Z1431	8+028046108	03/04/2018	20:14:35	Z1431	Z006001018	14:25	-	3.00	45.00	กรุงเทพฯ
9	Z1100	8+0881885101	03/04/2018	19:17:39	Z1100	Z006001016	1:21	-	3.00	6.00	Mobile
9	Z1431	8+009659080036	03/04/2018	20:14:35	Z1431	Z006001018	14:25	-	7.00	101.50	SINGAPORE
9	Z1100	8+007659080036	03/04/2018	19:17:39	Z1100	Z006001016	1:21	-	9.00	12.60	SINGAPORE
9	Z1402	8+006659080036	02/04/2018	08:05:23	Z1402	Z006001002	1:37	-	50.00	85.00	ต่างประเทศ-TRUE
9	Z1001	8+001659080036	02/04/2018	07:46:55	Z1001	Z006001029	4:05	-	9.00	36.90	SINGAPORE
4	D1431	8+028046108	03/04/2018	20:14:35	D1431	D006001018	14:25	-	4.50	67.50	กรุงเทพฯ
4	D1100	8+0881885101	03/04/2018	19:17:39	D1100	D006001016	1:21	-	3.00	6.00	Mobile
4	D1431	8+009659080036	03/04/2018	20:14:35	D1431	D006001018	14:25	-	7.00	101.50	SINGAPORE
4	D1100	8+007659080036	03/04/2018	19:17:39	D1100	D006001016	1:21	-	9.00	12.60	SINGAPORE
4	D1402	8+006659080036	02/04/2018	08:05:23	D1402	D006001002	1:37	-	50.00	85.00	ต่างประเทศ-TRUE
4	D1001	8+001659080036	02/04/2018	07:46:55	D1001	D006001029	4:05	-	9.00	36.90	SINGAPORE
3	C1431	8+028046108	03/04/2018	20:14:35	C1431	C006001018	14:25	-	4.50	67.50	กรุงเทพฯ
3	C1100	8+0881885101	03/04/2018	19:17:39	C1100	C006001016	1:21	-	3.00	6.00	Mobile
3	C1431	8+009659080036	03/04/2018	20:14:35	C1431	C006001018	14:25	-	7.00	101.50	SINGAPORE
3	C1100	8+007659080036	03/04/2018	19:17:39	C1100	C006001016	1:21	-	9.00	12.60	SINGAPORE
3	C1402	8+006659080036	02/04/2018	08:05:23	C1402	C006001002	1:37	-	50.00	85.00	ต่างประเทศ-TRUE
3	C1001	8+001659080036	02/04/2018	07:46:55	C1001	C006001029	4:05	-	9.00	36.90	SINGAPORE
2	B1431	8+028046108	03/04/2018	20:14:35	B1431	B006001018	14:25	-	4.50	67.50	กรุงเทพฯ
2	B1100	8+0881885101	03/04/2018	19:17:39	B1100	B006001016	1:21	-	3.00	6.00	Mobile
2	B1431	8+009659080036	03/04/2018	20:14:35	B1431	B006001018	14:25	-	7.00	101.50	SINGAPORE
2	B1100	8+007659080036	03/04/2018	19:17:39	B1100	B006001016	1:21	-	9.00	12.60	SINGAPORE
2	B1402	8+006659080036	02/04/2018	08:05:23	B1402	B006001002	1:37	-	50.00	85.00	ต่างประเทศ-TRUE
2	B1001	8+001659080036	02/04/2018	07:46:55	B1001	B006001029	4:05	-	9.00	36.90	SINGAPORE
	A1431	8+028046108	03/04/2018	20:14:35	A1431	A006001018	14:25	3.00	-	3.00	กรุงเทพฯ
	A1100	8+0881885101	03/04/2018	19:17:39	A1100	A006001016	1:21	-	3.00	6.00	Mobile
	A1431	8+009659080036	03/04/2018	20:14:35	A1431	A006001018	14:25	-	7.00	101.50	SINGAPORE
	A1100	8+007659080036	03/04/2018	19:17:39	A1100	A006001016	1:21	-	9.00	12.60	SINGAPORE
	A1402	8+006659080036	02/04/2018	08:05:23	A1402	A006001002	1:37	-	50.00	85.00	ต่างประเทศ-TRUE
	A1001	8+001659080036	02/04/2018	07:46:55	A1001	A006001029	4:05	-	9.00	36.90	SINGAPORE
9	Z1431	8+028046108	03/04/2018	20:14:35	Z1431	Z006001018	14:25	-	3.00	45.00	กรุงเทพฯ

### ตามรูปจะแสดงแบบ กดปุ่ม A

หน้ารับข้อมูลที่เห็น จะแสดงข้อมูลของทุก PABX ดังนั้น หากจะแยกดูการรับข้อมูลของแต่ละ PABX จะต้องกดปุ่มให้แสดง ดังนี้

- กดปุ่ม A จะแสดงทั้งหมดรวมกัน ( Show All )
- กดปุ่ม 1 จะแสดงข้อมูลของ PABX 1 เท่านั้น
- กดปุ่ม 2 จะแสดงข้อมูลของ PABX 2 เท่านั้น
- กดปุ่ม 3 จะแสดงข้อมูลของ PABX 3 เท่านั้น
- กดปุ่ม 4 จะแสดงข้อมูลของ PABX 4 เท่านั้น
- .....
- กดปุ่ม N จะแสดงข้อมูลของ PABX N เท่านั้น ( N = Max 9 )



## ตัวอย่าง กดปุ่ม 1

จะแสดงชื่อ PABX ที่หัวของหน้าแสดงข้อมูล โดยชื่อเหล่านี้ ได้มาจากการที่เราป้อนใส่ที่ หัวข้อ Parameter Serial – N ( โดย N = 1 – 9 )

- จากการกำหนดค่า PABX Format, Zone Code และชื่อ PABX Site's Name Code ตัวอย่างคือ **HQ – BKK** ( สำนักงานใหญ่ กรุงเทพฯ )
- จากตัวอย่างควรใส่ค่าให้ครบและถูกต้อง ทั้ง Extension - Add Code และ Trunk - Add Code

☒ Enable to Active Communication Serial - [ 1 ] Show

PABX Format : Ericsson MX 1 FORM 1

Zone Code : 3001












Site's Name - Code : HQ - BKK

Extension - Add Code ++ : A

Trunk Route - Add Code ++ : A

Save

การแสดงผลและบันทึก คำนวณระบบ เปลี่ยนแปลงข้อมูล กำหนดค่า



PABX : Ericsson MX 1 FORM 1

0

0

1

1

1

1

0

Admin Log Off

Queue 0 Mins - Process 0/5 - Data 0 < 0 , >

PABX-1 [HQ - BKK]

ผู้โทร	เบอร์โทร	รับโทร	เวลาโทร	โทรเครื่อง	สายออก	ใช้สาย	ครั้งละ	นาทีละ	รวมเงิน	โทรปลายทาง
A1431	8+028046108	03/04/2018	20:14:35	A1431	A006001018	14:25	3.00	-	3.00	กรุงเทพมหานคร
A1100	8+0881885101	03/04/2018	19:17:39	A1100	A006001016	1:21	-	3.00	6.00	Mobile
A1431	8+009659080036	03/04/2018	20:14:35	A1431	A006001018	14:25	-	7.00	101.50	SINGAPORE
A1100	8+007659080036	03/04/2018	19:17:39	A1100	A006001016	1:21	-	9.00	12.60	SINGAPORE
A1402	8+006659080036	02/04/2018	08:05:23	A1402	A006001002	1:37	-	50.00	85.00	ต่างประเทศ-TRUE
A1001	8+001659080036	02/04/2018	07:46:55	A1001	A006001029	4:05	-	9.00	36.90	SINGAPORE
A1431	8+028046108	03/04/2018	20:14:35	A1431	A006001018	14:25	3.00	-	3.00	กรุงเทพมหานคร
A1100	8+0881885101	03/04/2018	19:17:39	A1100	A006001016	1:21	-	3.00	6.00	Mobile
A1431	8+009659080036	03/04/2018	20:14:35	A1431	A006001018	14:25	-	7.00	101.50	SINGAPORE
A1100	8+007659080036	03/04/2018	19:17:39	A1100	A006001016	1:21	-	9.00	12.60	SINGAPORE
A1402	8+006659080036	02/04/2018	08:05:23	A1402	A006001002	1:37	-	50.00	85.00	ต่างประเทศ-TRUE
A1001	8+001659080036	02/04/2018	07:46:55	A1001	A006001029	4:05	-	9.00	36.90	SINGAPORE

### ตัวอย่าง กดปุ่ม 3

- จากการกำหนดค่า PABX Format, Zone Code และชื่อ PABX Site's Name Code ตัวอย่าง คือ **CHM** (เชียงใหม่)
- จากตัวอย่างควรใส่ค่าให้ครบและถูกต้อง ทั้ง Extension - Add Code และ Trunk - Add Code

☒ Enable to Active Communication Serial - [ 3 ] Show

PABX Format : Ericsson MX 1 FORM 1

Zone Code : 3042

Site's Name - Code : CHM

Extension - Add Code ++ : C

Trunk Route - Add Code ++ : C

Save

การแสดงผลและบันทึก คำนวณระบบ เปลี่ยนแปลงข้อมูล กำหนดค่า									
PABX : Ericsson MX 1 FORM 1									
PABX-3 [CHM]									
ผู้โทร	เบอร์โทร	วันที่โทร	เวลาโทร	โทรศัพท์	สายนอก	ใช้สาย	ครั้งละ	นาทีละ	รวมเงิน
3	C1431 8+028046108	03/04/2018	20:14:35	C1431	C006001018	14:25	-	4.50	67.50
3	C1100 8+0881885101	03/04/2018	19:17:39	C1100	C006001016	1:21	-	3.00	6.00
3	C1431 8+009659080036	03/04/2018	20:14:35	C1431	C006001018	14:25	-	7.00	101.50
3	C1100 8+007659080036	03/04/2018	19:17:39	C1100	C006001016	1:21	-	9.00	12.60
3	C1402 8+006659080036	02/04/2018	08:05:23	C1402	C006001002	1:37	-	50.00	85.00
3	C1001 8+001659080036	02/04/2018	07:46:55	C1001	C006001029	4:05	-	9.00	36.90
3	C1431 8+028046108	03/04/2018	20:14:35	C1431	C006001018	14:25	-	4.50	67.50
3	C1100 8+0881885101	03/04/2018	19:17:39	C1100	C006001016	1:21	-	3.00	6.00
3	C1431 8+009659080036	03/04/2018	20:14:35	C1431	C006001018	14:25	-	7.00	101.50
3	C1100 8+007659080036	03/04/2018	19:17:39	C1100	C006001016	1:21	-	9.00	12.60
3	C1402 8+006659080036	02/04/2018	08:05:23	C1402	C006001002	1:37	-	50.00	85.00
3	C1001 8+001659080036	02/04/2018	07:46:55	C1001	C006001029	4:05	-	9.00	36.90

ผลการแสดงที่หน้ารับข้อมูล PABX จากการ กดปุ่ม 3

## การทำรายงาน เฉพาะรุ่น Multi Sites

- จะต้องเลือก PABX ที่เราต้องการทำรายงานทุกครั้งเสมอ ตรวจสอบเสมอ
- การสร้างแผนกให้แยกตามกลุ่ม PABX Site ดูจากตัวอย่าง

ประเภท

☒ แผนก / หน่วยงาน
 ☐ หมายเลขภายใน
 ☐ กลุ่มสายนอก
 ☐ กลุ่มเบอร์ปลายทาง

แผนก / หน่วยงาน : [ ALL ]

[ PABX ]  
 [ PABX ]\ [ Company-1 ]  
 [ PABX ]\ [ Company-2 ]  
 [ PABX ]\ [ Company-3 ]  
 [ PABX ]\ [ Company-4 ]  
 [ PABX ]\ [ Company-9 ]

วันที่ 01/11/2018 เวลา 23:59:59

☐ รายงานพิเศษ  
☐ รายงาน - แผนกย่อยทั้งหมด

รายงาน ....

## ตัวอย่างที่ 1

ประเภท

☒ แผนก / หน่วยงาน
 ☐ หมายเลขภายใน
 ☐ กลุ่มสายนอก
 ☐ กลุ่มเบอร์ปลายทาง

แผนก / หน่วยงาน : [ ALL ]

วันที่  เวลา

ถึง  เวลา

☐ รายงานพิเศษ

☐ รายงาน - แผนกย่อยทั้งหมด

รายงานยอดรวมการใช้โทรศัพท์ [ PABX 3 - CHM ]

☐ โทรภายใน
☒ โทรเข้า
☒ ในจังหวัด
☒ โทรมือถือ
☒ ต่างจังหวัด
☒ ต่างประเทศ
☐ Tie Line
☐ TelNet

☒ รวมเงิน
☐ จำนวนครั้ง
☐ แสดงเวลา
☐ VAT 7.00 %
☐ เฉพาะมีรายการ
☐ >> เจียง มากน้อย

ALL

รายงาน : [ All Department ] -->> Dial : ALL

จากวันที่ 01/03/2018 เวลา 00:00:00 ถึงวันที่ 20/11/2018 เวลา 23:59:59

รายการ	ในจังหวัด	โทรมือถือ	ต่างจังหวัด	ต่างประเทศ	รวม
[ PABX ]	-	12.00	-	-	12.00
[ Company-1 ]	-	-	-	-	0.00
[ Company-2 ]	-	-	-	-	0.00
[ Company-3 ]	231.00	2,691.00	29,812.50	236.00	32,970.50
[ Company-4 ]	-	-	-	-	0.00
[ Company-9 ]	-	-	-	-	0.00
รวมทั้งหมด : 6	231.00	2,703.00	29,812.50	236.00	32,982.50

## จากตัวอย่างเลือกทำรายงาน PABX 3

- ที่หัวรายงานบอกว่า รายงานยอดรวมการใช้โทรศัพท์ – [ PABX 3 - CHM ] เชียงใหม่
- ในรายงานจะมีข้อมูลเฉพาะใน [ Company-3 ] เท่านั้น
- กลุ่มอื่นๆ จะมีค่าเป็น 0 หหมดเลย
- ส่วนที่ [ PABX ] มีค่าเพราะ จัดแผนกไม่หมด จึงมีบางเบอร์ตกหล่น ยังไม่ได้ถูกจัดแผนก

## ตัวอย่างที่ 2

ประเภท

☒ แผนก / หน่วยงาน
 ☐ หมายเลขภายใน
 ☐ กลุ่มสายนอก
 ☐ กลุ่มเบอร์ปลายทาง
 PABX 9

แผนก / หน่วยงาน : [ ALL ]

[ PABX ]

[ PABX ]\[ Company-1 ]

[ PABX ]\[ Company-2 ]

[ PABX ]\[ Company-3 ]

[ PABX ]\[ Company-4 ]

[ PABX ]\[ Company-9 ]

วันที่ 01/03/2018 เวลา 00:00:00

ถึง 20/11/2018 เวลา 23:59:59

☐ รายงานพิเศษ

☐ รายงาน - แผนกย่อยทั้งหมด

รายงาน ....

รายงานยอดรวมการใช้โทรศัพท์ [ PABX 9 - CHL ]

☒ Graphic
 ☐ โทรรายใน
 ☒ โทรรเข้า
 ☒ ในจังหวัด
 ☒ ต่างจังหวัด
 ☐ Tie Line
 ☐ TelNet
 ☒ รวมเงิน
 ☐ จำนวนครั้ง
 ☐ แสดงเวลา
 ☐ VAT 7.00 %
 ☐ เฉพาะมีรายการ
 ☐ >> เพียง นาน้อย
 ALL

รายงาน : [ All Department ] -->> Dial : ALL

จากวันที่ 01/03/2018 เวลา 00:00:00 ถึงวันที่ 20/11/2018 เวลา 23:59:59

รายการ	ในจังหวัด	โทรมือถือ	ต่างจังหวัด	ต่างประเทศ	รวม
[ PABX ]	-	6.00	-	-	6.00
[ Company-1 ]	-	-	-	-	0.00
[ Company-2 ]	-	-	-	-	0.00
[ Company-3 ]	-	-	-	-	0.00
[ Company-4 ]	-	-	-	-	0.00
[ Company-9 ]	162.00	1,539.00	25,131.00	236.00	27,068.00
รวมทั้งหมด : 6	162.00	1,545.00	25,131.00	236.00	27,074.00

### จากตัวอย่างเลือกทำรายงาน PABX 9

- ที่หัวรายงานบอกว่า รายงานยอดรวมการใช้โทรศัพท์ – [ PABX 9 - CHL ] ชลบุรี
- ในรายงานจะมีข้อมูลเฉพาะใน [ Company-9 ] เท่านั้น
- กลุ่มอื่นๆ จะมีค่าเป็น 0 หมดเลย
- ส่วนที่ [ PABX ] มีค่าเพราะ จัดแผนกไม่หมด จึงมีบางเบอร์ตกหล่น ยังไม่ได้ถูกจัดแผนก

### ตัวอย่างที่ 3

ประเภท

☒ แผนก / หน่วยงาน ☐ หมายเลขภายใน ☐ กลุ่มสายนอก ☐ กลุ่มเบอร์ปลายทาง **PABX 4**

แผนก / หน่วยงาน : [ PABX ] \ [ Company-4 ]

[ PABX ]  
 [ PABX ] \ [ Company-1 ]  
 [ PABX ] \ [ Company-2 ]  
 [ PABX ] \ [ Company-3 ]  
**[ PABX ] \ [ Company-4 ]**  
 [ PABX ] \ [ Company-9 ]

วันที่ 01/03/2018 เวลา 00:00:00  
 ถึง 20/11/2018 เวลา 23:59:59

☐ รายงานพิเศษ

☐ รายงาน - แผนกย่อยทั้งหมด

รายงาน ....

รายงานยอดรวมการใช้โทรศัพท์ : [ PABX 4 - SKL ]

☒ ในภายใน ☒ ในจังหวัด ☒ ต่างจังหวัด ☐ Tie Line ☒ รวมเงิน ☐ VAT 7.00 %  
☐ โทรศัพท์ ☒ โทรศัพท์ ☒ ต่างประเทศ ☐ TelNet ☐ จำนวนครั้ง ☒ เฉพาะมีรายการ **ALL**  
☐ Graphic ☐ แสดงเวลา ☒ >> เรียง มากน้อย

รายงาน : [ Company-4 ] -->> Dial : ALL

จากวันที่ 01/03/2018 เวลา 00:00:00 ถึงวันที่ 20/11/2018 เวลา 23:59:59

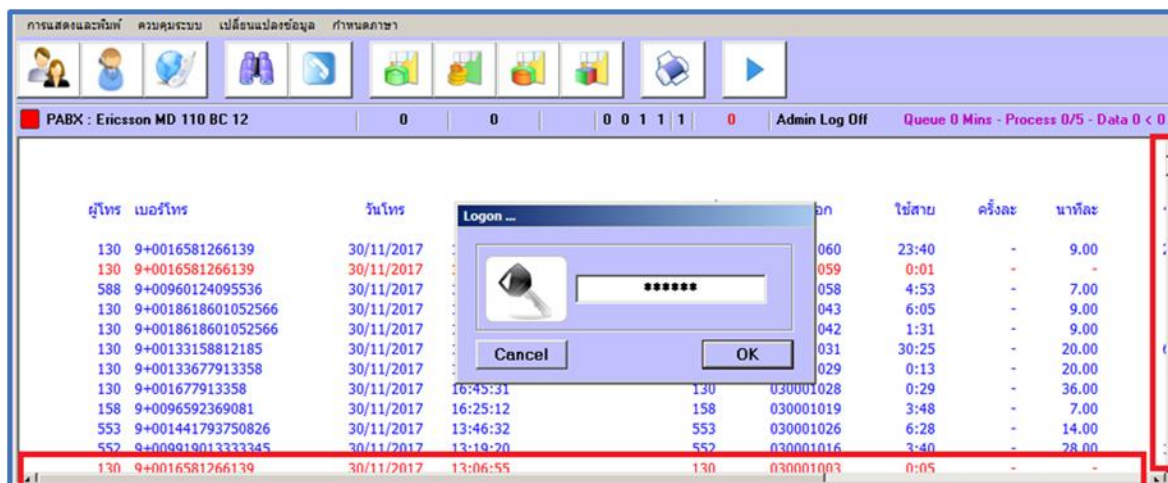
รายการ	ในจังหวัด	โทรศัพท์	ต่างจังหวัด	ต่างประเทศ	รวม
< D6483 >	-	-	1,926.00	-	1,926.00
< D6503 >	-	582.00	1,170.00	-	1,752.00
< D6221 >	-	1,020.00	666.00	-	1,686.00
< D6110 >	-	24.00	891.00	-	915.00
< D6488 >	-	-	801.00	-	801.00
< D6714 >	-	-	783.00	-	783.00
< D6719 >	-	-	729.00	-	729.00
< D6718 >	-	-	729.00	-	729.00
< D6142 >	-	-	711.00	-	711.00
< D6909 >	-	-	625.50	-	625.50
< D6717 >	-	-	531.00	-	531.00
< D6491 >	-	-	513.00	-	513.00
< D6902 >	-	-	504.00	-	504.00
< D6531 >	-	-	504.00	-	504.00
< D6619 >	-	-	486.00	-	486.00
รวมทั้งหมด	87.00	3,630.00	34,443.00	236.00	38,396.00

จากตัวอย่างเลือกทำรายงาน PABX 4 จะต้องตรวจสอบการทำรายงานเสมอ

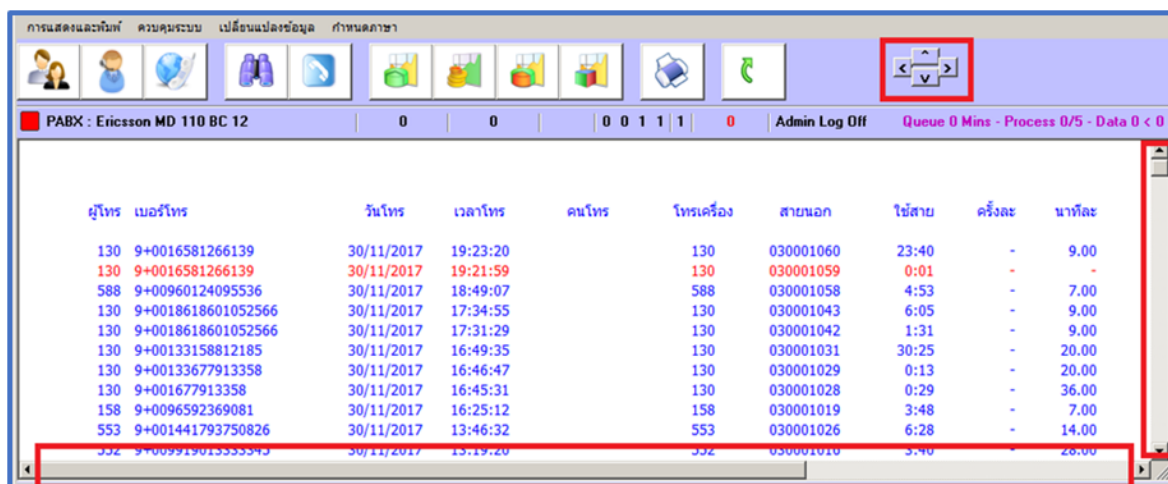
- ที่หัวรายงานบอกว่า รายงานยอดรวมการใช้โทรศัพท์ – [ PABX 4 - SKL ] สงขลา
- ในรายงานจะมีข้อมูลเฉพาะใน [ Company-4 ] เท่านั้น และข้อมูลใน [ PABX ] ที่ยังไม่ได้ถูกจัดแผนก

### ### แก้ไขการแสดงผลแถบด้านล่างและแถบด้านข้างผิดพลาด

- จะสังเกตว่าแถบบาร์อยู่ในตำแหน่งที่ไม่ถูกต้อง จะต้องปรับขนาดใหม่ ดังนี้
- หลังการเข้ารหัส "Admin" แล้ว กด **Ctrl+I** ใส่รหัส "Resize" หรือ "Size" กด **Enter** หรือ คลิก **OK**



- กดปุ่ม บน ล่าง ซ้าย ขวา ปรับขอบ App. (ปุ่มนี้จะแสดงให้เห็นเป็นเวลา 1 นาที)
- ตามรูปข้างล่าง จะดูสมบูรณ์



### ### ก่อนทำรายงานทุกครั้งจะต้องนำข้อมูลใหม่เข้าฐานข้อมูล

- ปรับการนำข้อมูลลงฐานข้อมูลใหม่ ดังนั้นก่อนจะทำรายงาน ให้ Double Click ที่เลขสีแดง ตามรูปข้างล่าง คือ "825" หลัง Double Click ระบบจะนำข้อมูลลงฐานข้อมูลใหม่ แล้วตัวเลขจะเปลี่ยนค่าเป็น "0"

<div> <div> <div>การแสดงผลและบันทึก</div> <div>ควบคุมระบบ</div> <div>เปลี่ยนแปลงข้อมูล</div> <div>กำหนดภาษา</div> </div> <div> <div> <div></div> <div></div> <div></div> <div></div> <div></div> <div></div> <div></div> <div></div> <div></div> <div></div> </div> <div> <div></div> <div></div> <div></div> <div></div> <div></div> <div></div> <div></div> <div></div> <div></div> <div></div> </div> </div> <div> <div>PABX : NORTHER-2</div> <div>825</div> <div>0</div> <div>1</div> <div>1</div> <div>1</div> <div>1</div> <div>825</div> <div>Admin Log Off</div> <div>Queue 4 Mins - Process 0/5 - Data 0 &lt; 0 , 825 &gt;</div> </div> </div>									
เบอร์โทร	วันโทร	เวลาโทร	โทรเครื่อง	สายนอก	ใช้สาย	ครึ่งละ	นาทีละ	รวมเงิน	โทรปลายทาง
0891683096	08/02/2018	14:12:00	4363	AIS 061011	0:10	-	1.10	1.10	Moble
876545777	08/02/2018	14:09:00	2014	Tie 050016	2:42	-	-	0.00	Tie Line
8456	08/02/2018	14:10:00	T001015	004037	1:52	-	-	-	นอกเงื่อนไข
-	08/02/2018	14:10:00	4589	Tie 050018	1:52	-	-	-	โทรเข้า
0816822444	08/02/2018	14:11:00	4350	AIS 061019	1:24	-	1.10	2.20	Moble
021067676	08/02/2018	14:11:00	4768	TOT 001162	0:26	3.00	-	3.00	กรุงเทพฯ
027799829	08/02/2018	14:11:00	3131	TOT 001155	0:40	-	-	-	โทรเข้า - กรุงเทพฯ
8091658649	08/02/2018	14:09:00	A050004	101003	2:20	-	1.10	3.30	Moble
00506565983533	08/02/2018	14:11:00	A102028	AIS 060022	0:58	-	2.74	2.74	SINGAPORE
0815677345	08/02/2018	14:11:00	3510	AIS 061016	1:02	-	1.10	2.20	Moble
-	08/02/2018	14:11:00	2415	Tie 050007	0:48	-	-	-	โทรเข้า
-	08/02/2018	14:11:00	2952	Tie 050011	0:42	-	-	-	โทรเข้า
-	08/02/2018	13:57:00	4232	Tie 050019	14:50	-	-	-	โทรเข้า
-	08/02/2018	14:07:00	3072	Tie 050029	5:08	-	-	-	โทรเข้า
022374893	08/02/2018	14:11:00	4992	TOT 001165	0:12	-	-	-	โทรเข้า - กรุงเทพฯ
026348888	08/02/2018	14:11:00	2843	TOT 001117	0:34	3.00	-	3.00	กรุงเทพฯ
022850094	08/02/2018	14:01:00	4992	TOT 001088	10:54	-	-	-	โทรเข้า - กรุงเทพฯ
0818612405	08/02/2018	14:10:00	4992	TOT 001031	1:06	-	-	-	โทรเข้า - Moble



### ### แก้ไขพารามิเตอร์บางอย่างทางเทคนิค

- พารามิเตอร์บางค่าเราสามารถกำหนดเองได้ แต่ควรระวังอย่างมาก สามารถกำหนดได้ ดังนี้
- หลังการเข้ารหัส "**Admin**" แล้ว กด **Ctrl+I** ใส่รหัส "**Config**" กด Enter หรือ คลิก OK

The screenshot shows a 'Config ...' window with the following settings:

- ☒ Show report when Reload data in Temp page
- Speed for Reload ( 20 - 1500 ) : 500
- Max limited temp show : 300
- Anarize new record per Step : 1
- Welding Code and Dial call Use : +
- Max records to play in Billing Report : 350000
- Get Data ( 3 - 60 ) : 10 Sec.
- If Ext. = Space : #Space
- ☒ @ Transfer
- ☐ Show full
- ☐ Backup
- ☐ Log - Bad record in text ( New record & Reload )
- ☐ Reject time over [ Ericssons ] : 555
- ☐ Do not show group calls ----> Incoming call - xxxxx
- ☒ Do not show group calls ----> Tie line - xxxxx
- ☒ Hide Welding Code for [ Tieline ] 64+85 ----> 6485
- ☒ Show only "Mobile" do not show DTAC, AIS etc.
- ☐ Special > Get name and Show in Authorize Code field
- ☐ Auto Set Authorize Code = Extension <LG iPECS>
- ☒ NEC > Add : Site Account Code + Extension (Set +++)
- ☐ Special > Ext. Other PABX <08xxxx, 02xxxx> = 99999
- ☒ Save Database After Analyze Suddenly
- ☐ Export - Format CSV. File
- ☐ .XLS File
- ☒ User Account - Special Login ( Report )
- Save

กรุณาระวังในการแก้ไขข้อมูลของเมนูข้างล่างนี้ หรือจดค่าเดิมไว้ด้วย

- # Get data 3-60 Sec. > ระบบจะ Scan ข้อมูลใหม่ 3-60 วินาที ต่อรอบ
- # Reject time over [ Ericssons ] – 555 > ระบบจะ Reject ทั้ง Record ที่ใช้งานเกินเวลาที่กำหนด
- # Do not show group calls ----> Incoming call – xxxxx > Incoming call ไม่ต้องแสดงกลุ่มเบอร์ต้นทาง
- # Do not show group calls ----> Tie line – xxxxx > ถ้าต้องการให้แสดง แค่ว่า Tie line เท่านั้น
- # Hide Welding Code for [ Tieline ] 64+85 ----> 6485 > ถ้าต้องการให้แสดง แบบไม่ต้องแยก Code Tieline
- # Show only "Mobile" do not show DTAC, AIS etc. > ถ้าต้องการให้แสดง แค่ว่า Mobile เท่านั้น
- # Special > Get name and Show in Authorize Code field > ให้แสดงชื่อเจ้าของเบอร์ในช่อง Authorize Code
- # Save Database – After Analyze data Suddenly > ให้ระบบประมวลผลข้อมูลเลยไม่ต้องรอ 10 นาที

# .XLS File > Export เป็นไฟล์ Excel โดย PC. ไม่ต้องลง MS Excel

# User Account – Special Login ( Report & Web)

- > ถ้าเลือก Multi User Account การทำรายงานจะต้อง Login รวมถึงหน้า Web Browser ทุกครั้ง
- > ถ้ายกเลิก Multi User Account จะไม่ทำงาน โดยทำรายงานได้เลยไม่ต้อง Login เลย

### ### แก้ไขสลับหัวข้อและปรับขนาดแบบฟอร์ม

- เข้ารหัส "Admin" แล้ว Double Click ที่พื้นสีขาวของรายงานที่แสดง
- จะมีหน้าต่าง **Form Setting** แสดงให้เห็น
- เลือกหัวข้อที่ต้องการให้แสดง และปรับเลขขนาดความกว้าง
- เรียงหัวข้อก่อนหลังตามหมายเลขหัวข้อ เรียบร้อยแล้ว คลิก Save

การตั้งค่าระบบ: LG-Ericsson iPECS-CM-INF-001

Admin Log On Queue 0 Mins - Process 0/5 - Data 0 < 0 >

เรียงตามหมายเลขหัวข้อ

Double Click ที่พื้นสีขาว

เลือกแสดงและปรับขนาด

ผู้โทร	เบอร์โทร	วันที่โทร	เวลาโทร	โทรเครื่อง	สายออก	บัญชี	ครีเดน	บันทึก	รวมเงิน	ปลายทาง
7200	027778143	07/08/2019	15:04:32	7200	004125	2:42	-	-	-	Free call - กรุงเทพฯ
7508	027599548	07/08/2019	14:56:25	7508	004121	8:09	-	-	3.00	กรุงเทพฯ
7200	027778175								-	Free call - กรุงเทพฯ
7200	027778175								-	Free call - กรุงเทพฯ
7012	0812320127								-	Mobile
7012	0812370127								12.00	กรุงเทพฯ
7800	021047800								3.00	Mobile
7800	021047800								3.00	Mobile
7800	021047800								3.00	Mobile
7800	021047800								3.00	Mobile
7044	0813520646								6.00	Mobile
1775	0812310000								3.00	Mobile
1775	0812320000								3.00	Mobile
7200	027778175								-	Free call - กรุงเทพฯ
1775	0812310000								3.00	Mobile
7039	0813500068								6.00	Mobile
7275	0813520694								3.00	Mobile
7268	0864201120								15.00	Mobile
7282	0885680128								27.00	Mobile
2751	0813500068								24.00	Mobile
7012	0813502201								3.00	Mobile
7508	027599548								3.00	กรุงเทพฯ
7282	0885680128								3.00	Mobile
7483	0864501026								3.00	Mobile
7495	0864801309								24.00	Mobile
7282	0885680128								3.00	Mobile
7282	0885680128								12.00	Mobile
7495	0864401311								3.00	Mobile
7012	0864201490								6.00	Mobile
7483	0813501146								6.00	Mobile
7259	0813500068								6.00	Mobile
1775	0812310000								3.00	Mobile

### ### การกำหนดหมายเลขภายในโทรศัพท์

- เข้ารหัส "Admin" แล้ว กำหนดค่าต่างๆ ดังนี้
- กำหนดชุดการโทรของหมายเลขภายใน ให้เป็นชุดพิเศษ

( หมายเลขโทรศัพท์ )

ชื่อเดิม

หมายเลข  Authorize Code

ห้องเลขที่

กลุ่มแผนก

สถานะภาพ ☒ Extension ☐ Operator ☐ Room

โทรภายใน  โทรเข้า  ☐ Slip

ในจังหวัด  โทรมือถือ

ต่างจังหวัด  ต่างประเทศ

Tie Line  Telnet

ตกลง

ยกเลิก

กำหนดชุดการโทร

จัดการการโทรในจังหวัด

1 2 3 4 5 6 7 8 การคำนวณ

ข้อมูลของชุดที่ 8

วันโทร

☒ อาทิตย์

☒ จันทร์

☒ อังคาร

☒ พุธ

☒ พฤหัส

☒ ศุกร์

☒ เสาร์

พิเศษ

บวกเวลาเพิ่ม  วินาที

กำหนดเวลาต่อช่วง  วินาที

กำหนดอัตราค่าบริการ

หน่วยบาท เปอร์เซ็น

ต่อครั้ง  0

ต่อช่วง  0

ต่อนาที  0

อัตราเดิม  0

ช่วงเวลา

ชุดที่	เริ่ม	ถึง
1	00:00:00	23:59:59
1	00:00:00	23:59:59
1	00:00:00	23:59:59
1	00:00:00	23:59:59
1	00:00:00	23:59:59
1	00:00:00	23:59:59
1	00:00:00	23:59:59
1	00:00:00	23:59:59

กำหนดอัตราการโทรในจังหวัด ต่อครั้ง = "0.00" เท่านั้น

อัตราค่าโทรมือถือ

1 2 3 4 5 6 7 **8** การคำนวณ

**ข้อมูลของชุดที่ 8**

วันโทร

☒ อาทิตย์  
☒ จันทร์  
☒ อังคาร  
☒ พุธ  
☒ พฤหัสบดี  
☒ ศุกร์  
☒ เสาร์

พิเศษ

บวกเวลาเพิ่ม 0 วินาที  
กำหนดเวลาต่อช่วง 0 วินาที

กำหนดอัตราค่าบริการ

	หน่วยบาท	เปอร์เซ็นต์
ต่อครั้ง	0	0
ต่อช่วง	0	0
ต่อนาที	0	0
อัตราเดิม	0	-100

ช่วงเวลา

ชุดที่	เริ่ม	ถึง
1	00:00:00	23:59:59
1	00:00:00	23:59:59
1	00:00:00	23:59:59
1	00:00:00	23:59:59
1	00:00:00	23:59:59
1	00:00:00	23:59:59
1	00:00:00	23:59:59
1	00:00:00	23:59:59

กำหนดอัตราค่าโทรมือถือ อัตราเดิม = "-100" เท่านั้น

อัตราค่าโทรต่างจังหวัด

1 2 3 4 5 6 7 **8** การคำนวณ

**ข้อมูลของชุดที่ 8**

วันโทร

☒ อาทิตย์  
☒ จันทร์  
☒ อังคาร  
☒ พุธ  
☒ พฤหัสบดี  
☒ ศุกร์  
☒ เสาร์

พิเศษ

บวกเวลาเพิ่ม 0 วินาที  
กำหนดเวลาต่อช่วง 0 วินาที

กำหนดอัตราค่าบริการ

	หน่วยบาท	เปอร์เซ็นต์
ต่อครั้ง	0	0
ต่อช่วง	0	0
ต่อนาที	0	0
อัตราเดิม	0	-100

ช่วงเวลา

ชุดที่	เริ่ม	ถึง
1	00:00:00	23:59:59
1	00:00:00	23:59:59
1	00:00:00	23:59:59
1	00:00:00	23:59:59
1	00:00:00	23:59:59
1	00:00:00	23:59:59
1	00:00:00	23:59:59
1	00:00:00	23:59:59

กำหนดอัตราค่าโทรต่างจังหวัด อัตราเดิม = "-100" เท่านั้น

อัตราค่าโทรต่างประเทศ

1 2 3 4 5 6 7 **8** การคำนวณ

**ข้อมูลของชุดที่ 8**

วันโทร

- ☒ อาทิตย์
- ☒ จันทร์
- ☒ อังคาร
- ☒ พุธ
- ☒ พฤหัส
- ☒ ศุกร์
- ☒ เสาร์

พิเศษ

บวกเวลาเพิ่ม 0 วินาที

กำหนดเวลาต่อช่วง 0 วินาที

กำหนดอัตราค่าบริการ

	หน่วยบาท	เปอร์เซ็นต์
ต่อครั้ง	0	0
ต่อช่วง	0	0
ต่อนาที	0	0
อัตราเดิม	0	-100

ช่วงเวลา


ชุดที่	เริ่ม	ถึง
1	00:00:00	23:59:59
1	00:00:00	23:59:59
1	00:00:00	23:59:59
1	00:00:00	23:59:59
1	00:00:00	23:59:59
1	00:00:00	23:59:59
1	00:00:00	23:59:59
1	00:00:00	23:59:59

กำหนดอัตราค่าโทรต่างประเทศ

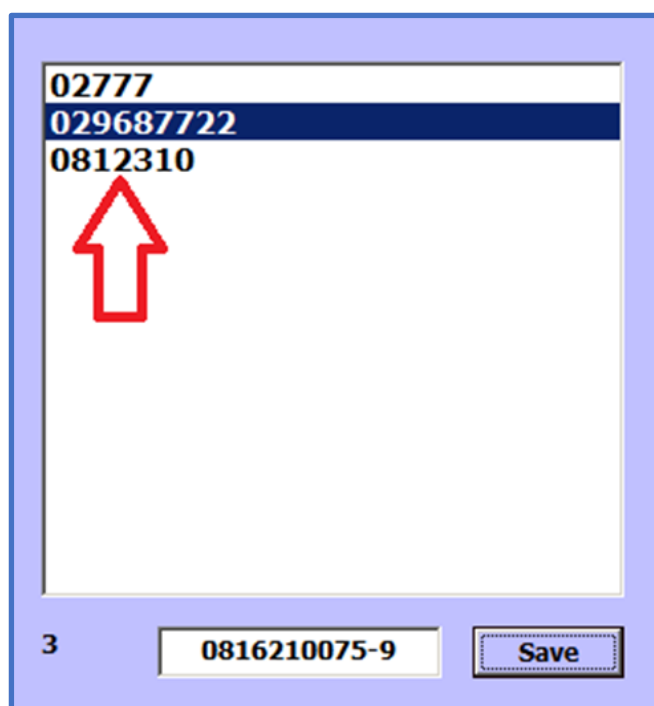
อัตราเดิม = "-100" เท่านั้น

### ### การกำหนดหมายเลขปลายทางให้โทรฟรีได้

- เข้ารหัส "**Admin**" แล้ว กด **Ctrl+I** ใส่รหัส "**Freecall**" กด Enter หรือ คลิก OK
- กด **New** เพื่อเพิ่มหมายเลขปลายทาง เข้าในระบบ สามารถเพิ่มเป็นช่วงได้
- กด **Del** เพื่อลบหมายเลขปลายทางในระบบออก



ตัวอย่าง **02-968-7722** คือ โทรฟรี

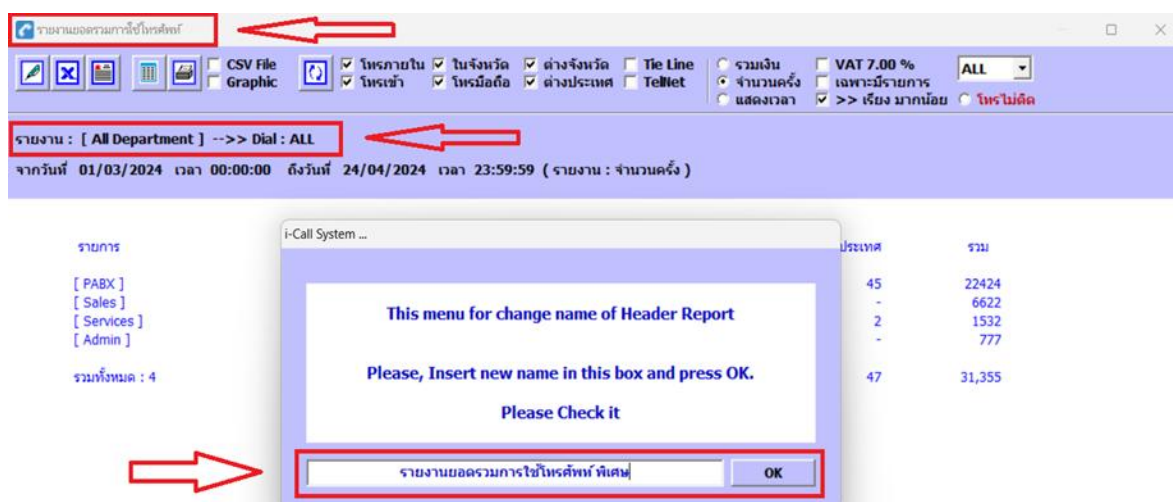


ตัวอย่าง **081-231-0 XXX** คือ โทรฟรี



### ### การแก้ไขชื่อของหัวรายงานเวลาทำรายงาน

- การทำรายงานมี 4 ประเภท สามารถแก้ไขชื่อหัวของรายงานได้
- จากตัวอย่างนี้ เป็นรายงานวิเคราะห์การหมุนเบอร์ปลายทาง ต้องการแก้ไขให้ Double click ที่ รายงาน : [ xxxxxx ]
- ใส่ชื่อใหม่แล้วกด **OK** ในรายงานก็จะเปลี่ยนเป็นชื่อใหม่
- เวลาสั่งพิมพ์จะแสดงเช่นกัน ในตัวอย่าง



Page 1  
Print 24-04-2024 15:03

บริษัท กองทุนรวมไทยนิยม จำกัด

**รายงานยอดรวมการใช้โทรศัพท์ พิเศษ**

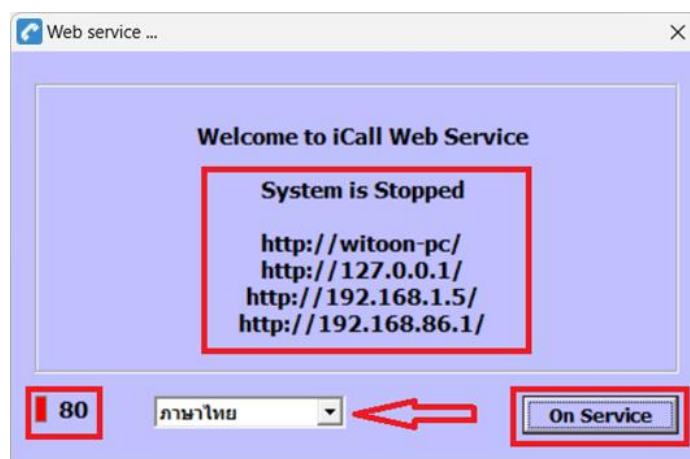
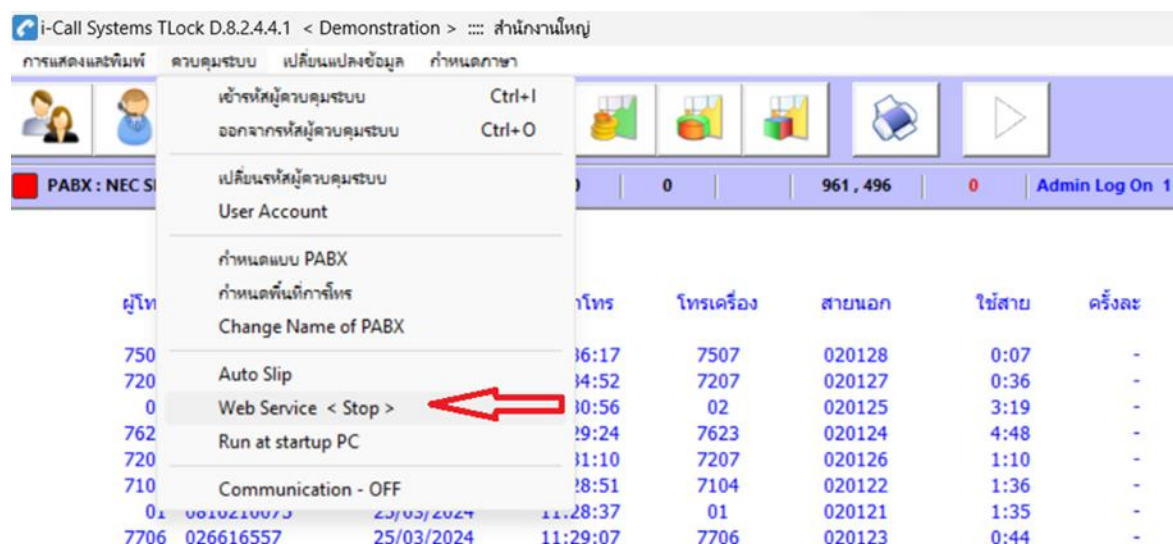
รายงาน : [ All Department ] --> Dial : ALL  
 จาวันที่ 01/03/2024 เวลา 00:00:00 ถึงวันที่ 24/04/2024 เวลา 23:59:59 ( รายงาน : จำนวนครั้ง )

รายการ	โทรภายใน	โทรเข้า	ในจังหวัด	โทรมือถือ	ต่างจังหวัด	ต่างประเทศ	รวม
[ PABX ]	18672	2424	370	905	8	45	22424
[ Sales ]	4774	1417	32	397	2	-	6622
[ Services ]	1414	38	24	54	-	2	1532
[ Admin ]	606	63	22	85	1	-	777
รวมทั้งหมด : 4	25,466	3,942	448	1,441	11	47	31,355

### ### การเปิดโปรแกรม Web Server เพื่อใช้งาน

โปรแกรมนี้จะคอยตอบโต้และออกรายงานผ่านไปหน้าเว็บ ก่อนจะเปิดระบบนี้ เจ้าหน้าที่จะต้องทำดังนี้

- เข้ารหัส **Admin** ก่อน
- Click **Web Service < Stop >** เพื่อทำการเปิดระบบ ตามรูปข้างล่าง



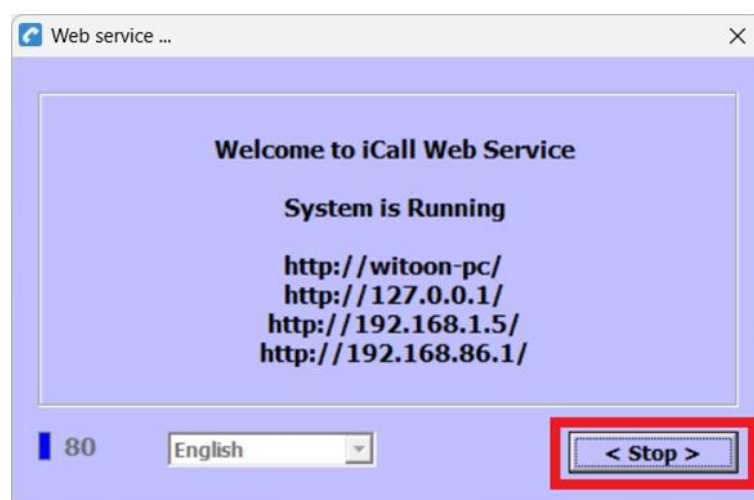
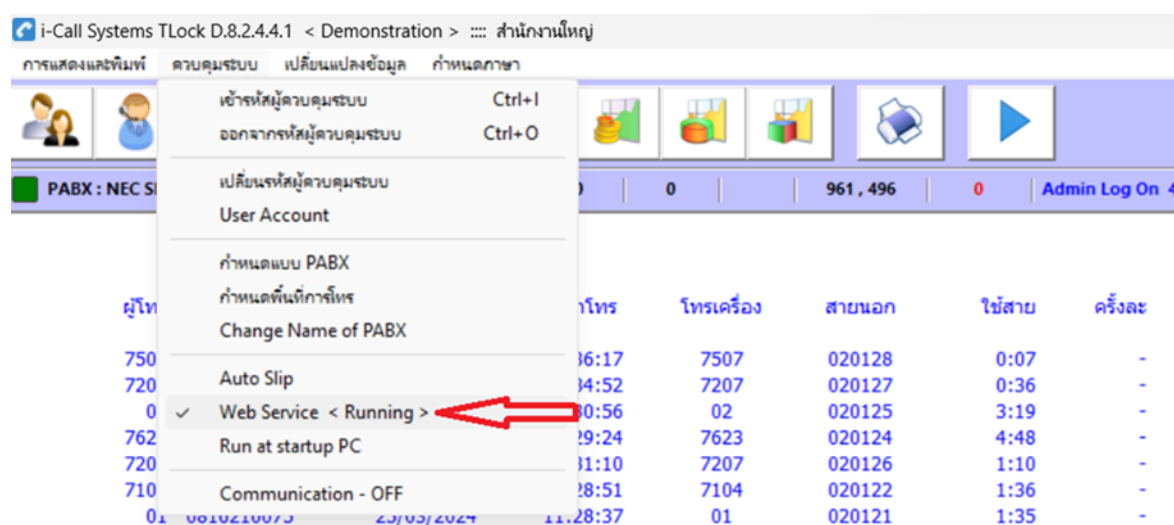
- ระบบแจ้งว่า **System is Stopped** คือระบบถูกปิดอยู่
- Click **On Service** เพื่อเปิดระบบ
- ปกติกำหนดค่า **Port : 80** แต่สามารถแก้ไขได้ เช่น **81** เป็นต้น
- เลือกภาษา ไทย / English / เลือก 2 ภาษาเองได้ เวลาเข้าหน้า **web browser**
- เมื่อเปิดระบบแล้ว เราสามารถเชื่อมได้ตามที่ระบบแจ้งไว้ เช่น

<http://witoon-pc/>  
<http://192.168.1.5/>  
<http://127.0.0.1/>

witoon-pc คือชื่อของ PC  
 เรียกตาม IP.  
 ทดสอบระบบ เรียกตาม IP. ตัวเอง



หลังจากระบบทำงานแล้ว เมนูจะแจ้งว่า **Web Service < Running >** หากต้องการปิดระบบสามารถทำได้ ตามรูปข้างล่าง

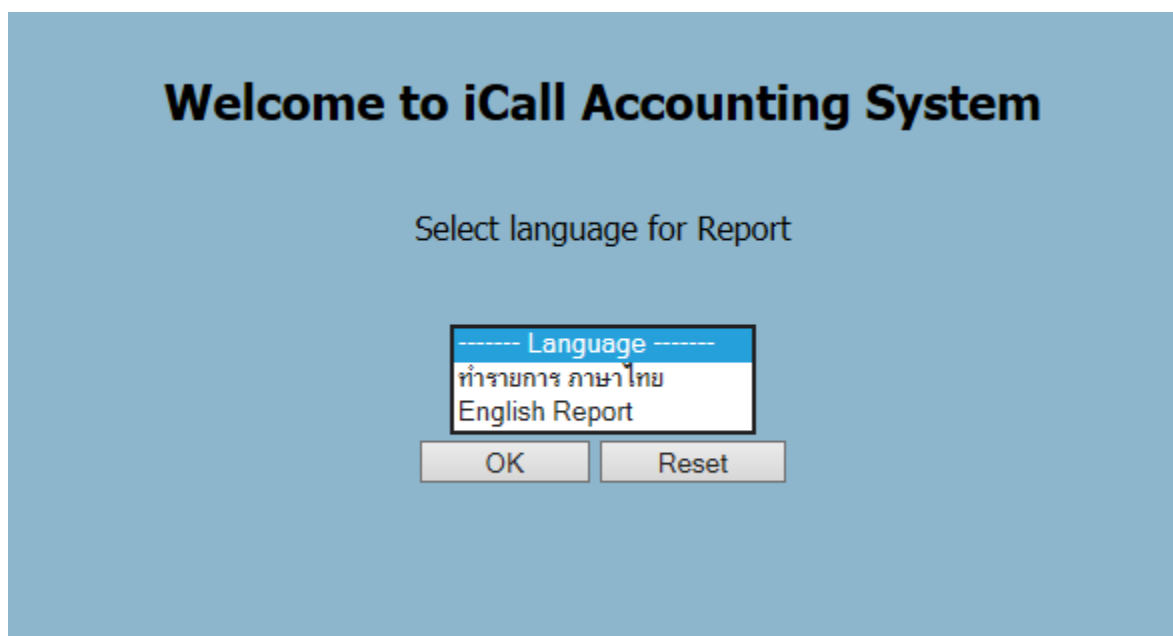
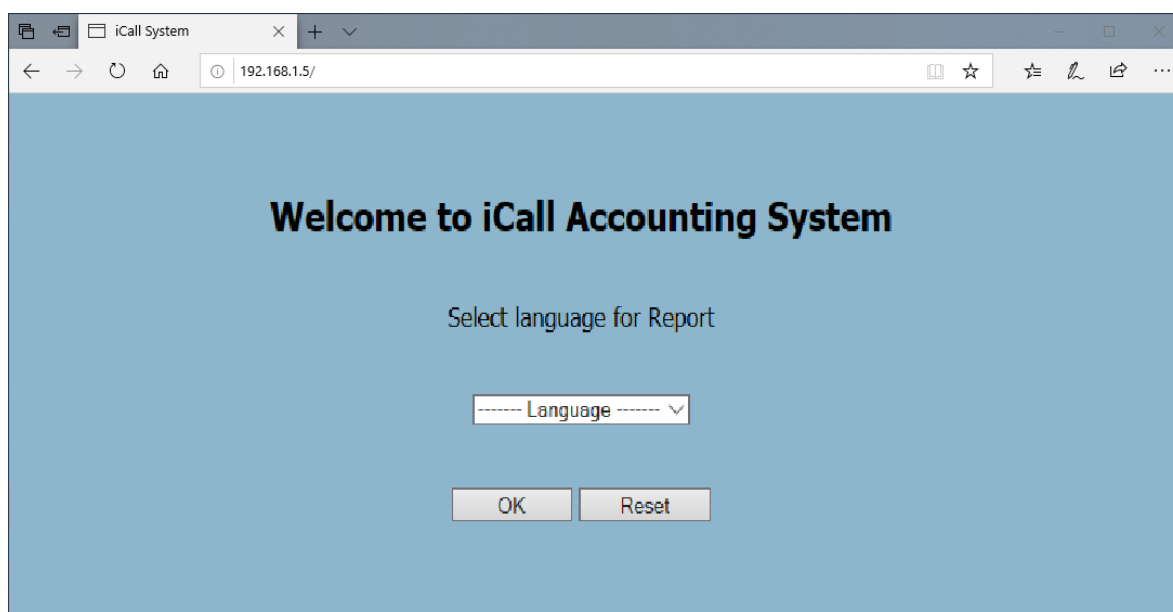


- ระบบแจ้งว่า **System is Running** คือระบบเปิดอยู่ตอนนี้
- และปุ่มสีน้ำเงินจะกระพริบ
- Click **< Stop >** เพื่อปิดระบบ หากต้องการปิด **Service** นี้
- ไม่อนุญาตให้แก้ไข เลข Port **80** และเลือกภาษา ไทย / English ได้ขณะนี้

## การทำรายงานผ่านหน้าเว็บเบราว์เซอร์

เปิด **Web Browser** ด้วย **IE** จากตัวอย่างจะเรียกไปที่ <http://192.168.1.5/>

ระบบจะให้เลือกภาษาก่อน ภาษาไทย / English



- ท่านสามารถอ่านเอกสารเพิ่มฉบับเต็ม อยู่ที่ไฟล์ **Web.pdf**

## การสร้างชื่อและทำรายงานตามสิทธิ์ของ Multi User Account

จุดประสงค์เพื่อให้แต่ละแผนกสามารถทำรายงานของส่วนงานตัวเองเท่านั้น คนสร้าง User Account คือ **Admin** ของระบบนั่นเอง หากไม่ต้องการให้มี Feature นี้ สามารถยกเลิกได้

หากยกเลิก Feature นี้ ระบบจะเหมือน Version เก่า คือไม่ต้อง Login User ก็สามารถทำรายงานต่างๆได้เลย การเข้าไปกำหนดระบบดังนี้

- เข้ารหัส **Admin** ก่อน < Ctrl + I >
- เข้ารหัสอีกครั้ง **"config"** < Ctrl + I >

The screenshot shows a 'Config ...' window with the following settings:

- ☒ Show report when Reload data in Temp page
  - Speed for Reload ( 20 - 1500 ) : 500
  - Max limited temp show : 300
  - Analyze new record per Step : 1
  - Welding Code and Dial call Use : +
  - Max records to play in Billing Report : 350000
- Get Data ( 3 - 60 ) : 10 Sec.
- If Ext. = Space : #Space
- ☒ @ Transfer
- ☐ Show full
- ☐ Backup
- ☐ Log - Bad record in text ( New record & Reload )
- ☐ Reject time over [ Ericssons ] : 555
- ☐ Do not show group calls ----> Incoming call - xxxxx
- ☒ Do not show group calls ----> Tie line - xxxxx
- ☒ Hide Welding Code for [ Tieline ] 64+85 ----> 6485
- ☒ Show only "Mobile" do not show DTAC, AIS etc.
- ☐ Special > Get name and Show in Authorize Code field
- ☐ Auto Set Authorize Code = Extension <LG iPECS>
- ☒ NEC > Add : Site Account Code + Extension (Set +++)
- ☐ Special > Ext. Other PABX <08xxxx, 02xxxx> = 99999
- ☒ Save Database After Analyze Suddenly
- ☐ Export - Format CSV. File
- ☐ .XLS File
- ☒ User Account - Special Login ( Report )
- Save

- ❖ ถ้าเลือกตามรูป Multi User Account ทำรายงานจะต้อง Login ทุกครั้ง
- ❖ ถ้ายกเลิก Multi User Account จะไม่ทำงาน โดยทำรายงานได้เลยไม่ต้อง Login เลย

ให้เลือกตามความเหมาะสมขององค์กรท่าน

## เลือกทำรายการ User Account

i-Call Systems TLock D.8.2.4.4.1 < Demonstration > :::: สำนักงานใหญ่

การแสดงผลเพิ่มเติม การควบคุมระบบ เปลี่ยนแปลงข้อมูล กำหนดภาษา

เข้าสู่ระบบควบคุมระบบ Ctrl+I  
ออกจากระบบควบคุมระบบ Ctrl+O

PABX : NEC S

เปลี่ยนรหัสผู้ควบคุมระบบ  
**User Account** ←

กำหนดแบบ PABX  
กำหนดพื้นที่การโทร  
Change Name of PABX

ผู้โทร	โทร	โทรเครื่อง	สายนอก	ใช้สาย	ครั้งละ
750	36:17	7507	020128	0:07	-
720	34:52	7207	020127	0:36	-
0	30:56	02	020125	3:19	-
762	29:24	7623	020124	4:48	-
720	31:10	7207	020126	1:10	-
710	28:51	7104	020122	1:36	-
0	28:37	01	020121	1:35	-

Admin Log On

Level-1

Kitja1500  
User

Add. Close

Level-1

Kitja1500  
User

User Name : Witoon2121 Next

User Account ...

Level-1

Kitja1500  
User

User Dep. : [ PABX ]

[ PABX ]  
[ PABX ]\ Admin ]  
[ PABX ]\ Sales ]  
[ PABX ]\ Service ]

Save

Level-1 ถึง Level-8

- สร้าง User Account ได้ Level ละ 99 Account
- แรกระบบจะสร้าง User Account ชื่อ "User" ผูกกับแผนก [ PABX ]
- User Account ต้องไม่ซ้ำกัน ถ้าซ้ำกัน ระบบจะใช้ อันแรกไปใช้งาน
- ถ้า User Account ใดที่เลือก [ PABX ] จะทำรายงานได้ ทุกแผนก ...

User Account ...

Level-1

Kitja1500  
User  
Witoon2121

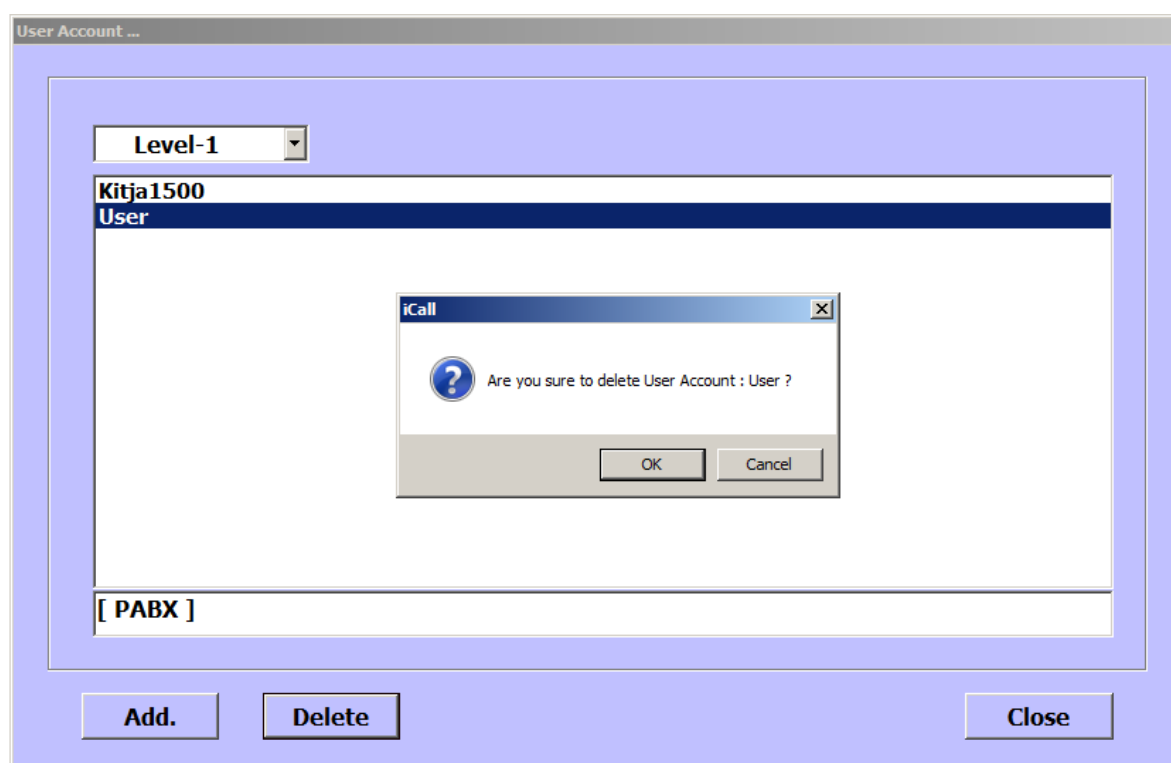
[ PABX ]\ Service ]

Add. Delete Close

### จากตัวอย่าง User Login : Witoon2121 จะทำรายงานภายใต้แผนก [ Service ] เท่านั้น ...

### แรกเริ่ม ระบบจะสร้าง User Account ชื่อ "User" ผูกกับแผนก [ PABX ] ทำรายงานได้ ทุกแผนก ...

การลบ User Account ออกจากระบบ



การ **Login** : User Account เข้าระบบเพื่อทำรายงาน รวมถึงการทำรายงานผ่าน Web Browser ด้วย



❖ จะต้องใส่ @ นำหน้าเสมอ จากตัวอย่างในรูปข้างบน

การ **Login : User Account** เข้าระบบเพื่อทำรายงานผ่าน **Web Browser**

- ❖ <http://witoon-pc/> < ตัวอย่าง >
- ❖ เลือกภาษา
- ❖ ใส่ชื่อผู้ใช้และรหัสผ่าน โดยจะต้องใส่ @ นำหน้าเสมอ

โปรแกรมคำนวณการใช้โทรศัพท์

20200507-081823 ▼

กรุณาใส่ User และ Password

ชื่อผู้ใช้ : @Witoon2121

รหัสผ่าน : ••••••••••

Login Clear

- ❖ จากตัวอย่างในรูปข้างบน
- ❖ เช่น **User Account : Witoon2121** ถูกกำหนดให้ทำรายงาน [ PABX ]\[Service]
- ❖ ชื่อผู้ใช้ และ รหัสผ่าน จะต้องเป็น : **@Witoon2121** ทั้ง 2 ช่อง

รายงานสรุปรายการการใช้โทรศัพท์

เจ้าหน้าที่ Login : @Witoon2121 ▼ 20200507-082644 ▼

กรุณาเลือกแผนกที่ต้องการทำรายการ

ALL DEPARTMENT  
[ Service ]












OK Back

- ❖ จะมองเห็น แผนกและหมายเลขภายในที่อยู่ภายใต้แผนก [ Service ] เท่านั้น

## รายงานรายละเอียดการใช้โทรศัพท์ เฉพาะโทรไม่ติดเท่านั้น

i-Call Systems TLock D.8.2.5.1.1 < Demonstration >

การแสดงผลกราฟิกรูปแบบ ปรับปรุงข้อมูล กำหนดภาษา

รายงานรายละเอียดการใช้โทรศัพท์ ....

ประเภท

☒ แผนก / หน่วยงาน
 ☐ หมายเลขภายใน
 ☐ กลุ่มสายนอก
 ☐ กลุ่มเบอร์ปลายทาง

แผนก / หน่วยงาน : [ PABX ] \ [ Services ]

[ PABX ]
[ PABX ] \ [ Admin ]
[ PABX ] \ [ Sales ]
[ PABX ] \ [ Services ]

วันที่ 01/03/2024 เวลา 00:00:00

ถึง 24/04/2024 เวลา 23:59:59

☐ รายงาน - หมายเลข (โทรเข้า/โทรออก)  
☐ รายงาน - หมายเลขภายใน (เบอร์เดียว)  
☐ รายงานพิเศษ

รายงาน ....



รายงานรายละเอียดการใช้โทรศัพท์

ในจังหวัด	ผู้โทร	เบอร์โทร	วันโทร	เวลาโทร	โทรเครื่อง	สายนอก	ใช้สาย	ครั้งละ	นาทีละ	รวมเงิน	โทรปลายทาง
1	7193	028767200	01/04/2020	12:17:54	7193	002001002	0:06	-	-	- เวลา	กรุงเทพฯ
2	7193	026268100	01/04/2020	12:20:54	7193	002001002	0:06	-	-	- เวลา	กรุงเทพฯ
3	7193	028767200	01/04/2020	12:41:54	7193	002001002	0:06	-	-	- เวลา	กรุงเทพฯ
4	7128	023847378	03/04/2020	08:41:58	7128	002001005	0:02	-	-	- เวลา	กรุงเทพฯ
5	7158	021277000	03/04/2020	08:56:53	7158	002001004	0:07	-	-	- เวลา	กรุงเทพฯ
6	7128	021506731	03/04/2020	11:20:56	7128	002001005	0:04	-	-	- เวลา	กรุงเทพฯ
7	7182	026131128	03/04/2020	11:40:54	7182	002001002	0:06	-	-	- เวลา	กรุงเทพฯ
0.00											
โทรมือถือ	ผู้โทร	เบอร์โทร	วันโทร	เวลาโทร	โทรเครื่อง	สายนอก	ใช้สาย	ครั้งละ	นาทีละ	รวมเงิน	โทรปลายทาง
0.00											
ต่างจังหวัด	ผู้โทร	เบอร์โทร	วันโทร	เวลาโทร	โทรเครื่อง	สายนอก	ใช้สาย	ครั้งละ	นาทีละ	รวมเงิน	โทรปลายทาง
1	7181	038913704	02/04/2020	13:19:49	7181	002001004	0:11	-	-	- เวลา	ระยอง
0.00											
ต่างประเทศ	ผู้โทร	เบอร์โทร	วันโทร	เวลาโทร	โทรเครื่อง	สายนอก	ใช้สาย	ครั้งละ	นาทีละ	รวมเงิน	โทรปลายทาง
0.00											

### ### สลับหัวข้อและปรับขนาดแบบฟอร์ม หน้ารายงานแบบรายละเอียด

รายงานรายละเอียดการใช้โทรศัพท์ สามารถปรับรูปแบบการแสดงผลรายงานตามต้องการได้ โดย Double Click ที่รายงาน ในพื้นที่สีขาว

Item	Checked	Value
1. ข้องว่าง	<input checked="" type="checkbox"/>	2
2. ผู้ใช้	<input checked="" type="checkbox"/>	7
3. เบอร์โทร	<input checked="" type="checkbox"/>	9
4. วว/คด/ปป	<input checked="" type="checkbox"/>	9
5. ชช-นน-วว	<input checked="" type="checkbox"/>	8
6. ชช - นน	<input type="checkbox"/>	6
7. คนโทร	<input type="checkbox"/>	10
8. โอนจาก	<input type="checkbox"/>	7
9. โทรเครื่อง	<input checked="" type="checkbox"/>	7
10. โอนให้	<input type="checkbox"/>	7
11. สายนอก	<input checked="" type="checkbox"/>	8
12. นน - วว	<input checked="" type="checkbox"/>	6
13. นาฬิ	<input type="checkbox"/>	6
14. ต่อครั้ง	<input checked="" type="checkbox"/>	6
15. ดอนาฬิ	<input checked="" type="checkbox"/>	6
16. รวมเงิน	<input checked="" type="checkbox"/>	8
17. สถานะภาพ	<input checked="" type="checkbox"/>	8
18. ปลายทาง	<input checked="" type="checkbox"/>	15
19. กลุ่มปลายทาง	<input type="checkbox"/>	8
20. หน่วยงาน	<input type="checkbox"/>	20

ประเภทการโทร : 10

Save

### [ รหัสกำหนดพื้นที่การโทร ]

กรุงเทพฯ	3001	บุรีรัมย์	3036	สุราษฎร์ธานี	3071
เพชรบุรี	3002	สุรินทร์	3037	ระนอง	3072
ราชบุรี	3003	อุบลราชธานี	3038	ชุมพร	3073
ประจวบฯ	3004	อำนาจเจริญ	3039		
นครปฐม	3005	ยโสธร	3040	*** มือถือ เข้า ***	
สมุทรสาคร	3006	ศรีสะเกษ	3041	4150	คือ นาทีละ 1.50 บาท
สมุทรสงคราม	3007	เชียงใหม่	3042	4180	คือ นาทีละ 1.80 บาท
กาญจนบุรี	3008	ลำพูน	3043	4050	คือ นาทีละ 50 สตางค์
อยุธยา	3009	แม่ฮ่องสอน	3044		
สุพรรณบุรี	3010	เชียงราย	3045		
อ่างทอง	3011	ลำปาง	3046		
สระบุรี	3012	แพร่	3047		
ลพบุรี	3013	น่าน	3048		
สิงห์บุรี	3014	พะเยา	3049		
ปราจีนบุรี	3015	พิษณุโลก	3050		
สระแก้ว	3016	อุตรดิตถ์	3051		
นครนายก	3017	สุโขทัย	3052		
ชลบุรี	3018	กำแพงเพชร	3053		
ระยอง	3019	ตาก	3054		
ฉะเชิงเทรา	3020	นครสวรรค์	3055		
จันทบุรี	3021	อุทัยธานี	3056		
ตราด	3022	ชัยนาท	3057		
อุตรธานี	3023	เพชรบูรณ์	3058		
หนองบัวลำภู	3024	พิจิตร	3059		
หนองคาย	3025	ยะลา	3060		
นครพนม	3026	ปัตตานี	3061		
มุกดาหาร	3027	นราธิวาส	3062		
สกลนคร	3028	สงขลา	3063		
เลย	3029	สตูล	3064		
ขอนแก่น	3030	พัทลุง	3065		
มหาสารคาม	3031	นครศรีธรรมราช	3066		
ร้อยเอ็ด	3032	ตรัง	3067		
กาฬสินธุ์	3033	กระบี่	3068		
นครราชสีมา	3034	ภูเก็ต	3069		
ชัยภูมิ	3035	พังงา	3070		